




**Краснянский филиал муниципального бюджетного
общеобразовательного учреждения
«Креповская средняя школа
Урюпинского муниципального района Волгоградской области»**

Согласовано.
Ответственная за работу в филиале

 /Кузьмина О.В./
«31» августа 2020г.


Утверждаю.
Директор школы
 Свиридова О.С./
Приказ ОУ
от «01» 09 2020 г.

**РАБОЧАЯ ПРОГРАММА
по русскому языку для 5 класса
(170 ч)**

Составитель: учитель русского языка и литературы

Батищева Маргарита Александровна

Год составления программы: 2020 г.

ПОЯСНИТЕЛЬНАЯ ЗАПИСКА

Рабочая программа по русскому языку предназначена для обучения учащихся 5 класса общеобразовательных школ. На изучение предмета отводится 5 часов в неделю, итого 170 часов за учебный год.

Программа составлена с использованием материалов Федерального государственного образовательного стандарта основного общего образования (утв. Приказом МО и Н РФ № 1897 от 17.12.2010 г), примерной программы по учебным предметам. Русский язык 5-9 класс.

Рабочая программа ориентирована на учебник: Русский язык. 5 класс. Учеб. для общеобразоват. учреждений. В 2 ч./ (Т. А. Ладыженская, М. Т. Баранов, Л. А. Тростенцова и др.; науч. ред. Н. М. Шанский). – М.: Просвещение, 2016.

Программа детализирует и раскрывает содержание стандарта, определяет общую стратегию обучения, воспитания и развития учащихся средствами учебного предмета в соответствии с целями изучения русского языка, которые определены Федеральным государственным стандартом общего образования.

Срок реализации программы – 5 лет.

Общая характеристика учебного предмета

Русский язык — это родной язык русского народа, государственный язык Российской Федерации; средство межнационального общения, консолидации и единения народов России; основа формирования гражданской идентичности и толерантности в поликультурном обществе.

Метапредметные образовательные функции родного языка определяют универсальный, обобщающий характер воздействия предмета «Русский (родной) язык» на формирование личности ребенка в процессе его обучения в школе. Русский (родной) язык является основой развития мышления, воображения, интеллектуальных и творческих способностей учащихся;

основой самореализации личности, развития способности к самостоятельному усвоению новых знаний и умений, включая организацию учебной деятельности. Родной язык является средством приобщения к духовному богатству русской культуры и литературы, основным каналом социализации личности, приобщения ее к культурно-историческому опыту человечества. Будучи формой хранения и усвоения различных знаний, русский язык неразрывно связан со всеми школьными предметами, влияет на качество их усвоения, а в дальнейшем на качество овладения профессиональными навыками. Умение общаться, добиваться успеха в процессе коммуникации, высокая социальная и профессиональная активность являются теми характеристиками личности, которые во многом определяют достижения человека практически во всех областях жизни, способствуют его социальной адаптации к изменяющимся условиям современного мира. Родной язык является основой формирования этических норм поведения ребенка в разных жизненных ситуациях, развития способности давать аргументированную оценку поступкам с позиций моральных норм.

В системе школьного образования учебный предмет «Русский язык» занимает особое место: является не только объектом изучения, но и средством обучения. Как средство познания действительности русский язык обеспечивает развитие интеллектуальных и творческих способностей ребенка, развивает его абстрактное мышление, память и воображение, формирует навыки самостоятельной учебной деятельности, самообразования и самореализации личности. Будучи формой хранения и усвоения различных знаний, русский язык неразрывно связан со всеми школьными предметами и влияет на качество усвоения всех других школьных предметов, а в перспективе способствует овладению будущей профессией.

Содержание курса русского языка в 5 классе обусловлено общей нацеленностью образовательного процесса на достижение метапредметных и предметных целей

обучения, что возможно на основе *компетентного подхода*, который обеспечивает формирование и развитие коммуникативной, языковой и лингвистической (языковедческой) и культуроведческой компетенций.

Коммуникативная компетенция предполагает овладение видами речевой деятельности и основами культуры устной и письменной речи, базовыми умениями и навыками использования языка в жизненно важных для данного возраста сферах и ситуациях общения. Коммуникативная компетентность проявляется в умении определять цели коммуникации, оценивать речевую ситуацию, учитывать намерения и способы коммуникации партнера, выбирать адекватные стратегии коммуникации, быть готовым к осмысленному изменению собственного речевого поведения.

Языковая и лингвистическая (языковедческая) компетенции формируются на основе овладения необходимыми знаниями о языке как знаковой системе и общественном явлении, его устройстве, развитии и функционировании; освоения основных норм русского литературного языка; обогащения словарного запаса и грамматического строя речи учащихся; формирования способности к анализу и оценке языковых явлений и фактов, необходимых знаний о лингвистике как науке, ее основных разделах и базовых понятиях; умения пользоваться различными видами лингвистических словарей.

Культуроведческая компетенция предполагает осознание родного языка как формы выражения национальной культуры, понимание взаимосвязи языка и истории народа, национально-культурной специфики русского языка, освоение норм русского речевого этикета, культуры межнационального общения; способность объяснять значения слов с национально-культурным компонентом.

В программе реализован *коммуникативно-деятельностный подход*, предполагающий предъявление материала не только в знаниевой, но и в деятельностной форме.

Усиление коммуникативно-деятельностной направленности курса русского языка в 5 классе, нацеленность его на метапредметные результаты обучения являются важнейшими условиями формирования *функциональной грамотности* как способности человека максимально быстро адаптироваться во внешней среде и активно в ней функционировать.

Основными индикаторами функциональной грамотности, имеющей метапредметный статус, являются:

коммуникативные универсальные учебные действия (владеть всеми видами речевой деятельности, строить продуктивное речевое взаимодействие со сверстниками и взрослыми; адекватно воспринимать устную и письменную речь; точно, правильно, логично и выразительно излагать свою точку зрения по поставленной проблеме; соблюдать в процессе коммуникации основные нормы устной и письменной речи и правила русского речевого этикета и др.);

познавательные универсальные учебные действия (формулировать проблему, выдвигать аргументы, строить логическую цепь рассуждения, находить доказательства, подтверждающие или опровергающие тезис; осуществлять библиографический поиск, извлекать необходимую информацию из различных источников; определять основную и второстепенную информацию, осмысливать цель чтения, выбирая вид чтения в зависимости от коммуникативной цели; применять методы информационного поиска, в том числе с помощью компьютерных средств; перерабатывать, систематизировать информацию и предъявлять ее разными способами и др.);

регулятивные универсальные учебные действия (ставить и адекватно формулировать цель деятельности, планировать последовательность действий и при необходимости изменять ее; осуществлять самоконтроль, самооценку, самокоррекцию и др.). Основные компоненты функциональной грамотности базируются на видах речевой деятельности и предполагают целенаправленное развитие речемыслительных способностей учащихся, прежде всего в процессе изучения родного языка в школе.

Курс русского языка для 5 класса направлен на совершенствование речевой деятельности учащихся на основе овладения знаниями об устройстве русского языка и особенностях его употребления в разных условиях общения, на базе усвоения основных норм русского литературного языка, речевого этикета. Содержание обучения ориентировано на развитие личности ученика, воспитание культурного человека, владеющего нормами литературного языка, способного свободно выражать свои мысли и чувства в устной и письменной форме, соблюдать этические нормы общения. Рабочая программа предусматривает формирование таких жизненно важных умений, как различные виды чтения, информационная переработка текстов, поиск информации в различных источниках, а также способность передавать ее в соответствии с условиями общения.

Доминирующей идеей курса является интенсивное речевое и интеллектуальное развитие учащихся. Русский язык представлен в программе перечнем не только тех дидактических единиц, которые отражают устройство языка, но и тех, которые обеспечивают речевую деятельность. Каждый тематический блок программы включает перечень лингвистических понятий, обозначающих языковые и речевые явления, указывает на особенности функционирования этих явлений и называет основные виды учебной деятельности, которые отрабатываются в процессе изучения данных понятий. Таким образом, программа создает условия для реализации деятельностного подхода к изучению русского языка в школе.

Идея взаимосвязи речевого и интеллектуального развития нашла отражение и в структуре программы. Она, как уже отмечено, состоит из трех тематических блоков. В первом представлены дидактические единицы, обеспечивающие формирование навыков речевого общения; во втором – дидактические единицы, которые отражают устройство языка и являются базой для развития речевой компетенции учащихся; в третьем – дидактические единицы, отражающие историю и культуру народа и обеспечивающие культурно-исторический компонент курса русского языка в целом.

Указанные блоки в учебном процессе неразрывно взаимосвязаны или интегрированы. Так, например, при обучении морфологии учащиеся не только получают соответствующие знания и овладевают необходимыми умениями и навыками, но и совершенствуют все виды речевой деятельности, различные коммуникативные навыки, а также углубляют представление о родном языке как национально-культурном феномене. Таким образом, процессы осознания языковой системы и личный опыт использования языка в определенных условиях, ситуациях общения оказываются неразрывно связанными друг с другом.

Цели обучения: курс русского языка в 5 классе направлен на достижение следующих целей, обеспечивающих реализацию личностно-ориентированного, когнитивно-коммуникативного, деятельностного подходов к обучению родному языку:

-воспитание духовно богатой, нравственно ориентированной личности с развитым чувством самосознания и общероссийского гражданского сознания, человека, любящего свою родину, знающего и уважающего родной язык, сознательно относящегося к нему как к явлению культуры, осмысляющего родной язык как основное средство общения, средство получения знаний в разных сферах человеческой деятельности, средство освоения морально-этических норм, принятых в обществе;

-овладение системой знаний, языковыми и речевыми умениями и навыками, развитие готовности и способности к речевому взаимодействию и взаимопониманию, потребности в речевом самосовершенствовании, овладение важнейшими общеучебными умениями и универсальными учебными действиями, формирование навыков самостоятельной учебной деятельности, самообразования;

-освоение знаний об устройстве языковой системы и закономерностях её функционирования, развитие способности опознавать, анализировать, сопоставлять,

классифицировать и оценивать языковые факты, обогащение активного словарного запаса, расширение объема используемых в речи грамматических средств, совершенствование орфографической и пунктуационной грамотности, развитие умений стилистически корректного использования лексики и фразеологии русского языка;

- развитие интеллектуальных и творческих способностей обучающихся, развитие речевой культуры, овладение правилами использования языка в разных ситуациях общения, нормами речевого этикета, воспитание стремления к речевому самосовершенствованию, осознание эстетической ценности родного языка;

- совершенствование коммуникативных способностей, формирование готовности к сотрудничеству, созидательной деятельности, умений вести диалог, искать и находить содержательные компромиссы.

Общие учебные умения, навыки и способы деятельности: направленность курса на интенсивное речевое и интеллектуальное развитие создает условия для реализации надпредметной функции, которую русский язык выполняет в системе школьного образования. В процессе обучения ученик получает возможность совершенствовать общеучебные умения, навыки, способы деятельности, которые базируются на видах речевой деятельности и предполагают развитие речемыслительных способностей.

В процессе изучения русского (родного) языка совершенствуются и развиваются следующие общеучебные умения:

- коммуникативные (владение всеми видами речевой деятельности и основами культуры устной и письменной речи, базовыми умениями и навыками использования языка в жизненно важных для учащихся сферах и ситуациях общения);

- интеллектуальные (сравнение и сопоставление, соотнесение, синтез, обобщение, абстрагирование, оценивание и классификация);

- информационные (умение осуществлять библиографический поиск, извлекать информацию из различных источников, умение работать с текстом);

- организационные (умение формулировать цель деятельности, планировать ее, осуществлять самоконтроль, самооценку, самокоррекцию).

Результаты изучения предмета «Русский язык»

Личностные результаты	<p>1) понимание русского языка как одной из основных национально-культурных ценностей русского народа, определяющей роли родного языка в развитии интеллектуальных, творческих способностей и моральных качеств личности, его значения в процессе получения школьного образования;</p> <p>2) осознание эстетической ценности русского языка; уважительное отношение к родному языку, гордость за него; потребность сохранить чистоту русского языка как явления национальной культуры; стремление к речевому самосовершенствованию;</p> <p>3) достаточный объем словарного запаса и усвоенных грамматических средств для свободного выражения мыслей и чувств в процессе речевого общения; способность к самооценке на основе наблюдения за собственной речью.</p>
Метапредметные результаты	<p>1) владение всеми видами речевой деятельности:</p> <ul style="list-style-type: none"> • адекватное понимание информации устного и письменного сообщения (коммуникативной установки, темы текста, основной мысли; основной и дополнительной информации); • владение разными видами чтения (поисковым, просмотровым, ознакомительным, изучающим) текстов разных стилей и жанров; • адекватное восприятие на слух текстов разных стилей и жанров; владение разными видами аудирования (выборочным, ознакомительным,

детальным);

- способность извлекать информацию из различных источников, включая средства массовой информации, компакт-диски учебного назначения, ресурсы Интернета;
 - свободно пользоваться словарями различных типов, справочной литературой, в том числе и на электронных носителях;
 - овладение приемами отбора и систематизации материала на определенную тему; умение вести самостоятельный поиск информации; способность к преобразованию, сохранению и передаче информации, полученной в результате чтения или аудирования;
 - умение сопоставлять и сравнивать речевые высказывания с точки зрения их содержания, стилистических особенностей и использованных языковых средств;
 - способность определять цели предстоящей учебной деятельности (индивидуальной и коллективной), последовательность действий, оценивать достигнутые результаты и адекватно формулировать их в устной и письменной форме;
 - умение воспроизводить прослушанный или прочитанный текст с заданной степенью свернутости (план, пересказ, конспект, аннотация);
 - умение создавать устные и письменные тексты разных типов, стилей речи и жанров с учетом замысла, адресата и ситуации общения;
 - способность свободно, правильно излагать свои мысли в устной и письменной форме, соблюдать нормы построения текста (логичность, последовательность, связность, соответствие теме и др.); адекватно выражать свое отношение к фактам и явлениям окружающей действительности, к прочитанному, услышанному, увиденному;
 - владение различными видами монолога (повествование, описание, рассуждение; сочетание разных видов монолога) и диалога (этикетный, диалог-расспрос, диалог-побуждение, диалог — обмен мнениями и др.; сочетание разных видов диалога);
 - соблюдение в практике речевого общения основных орфоэпических, лексических, грамматических, стилистических норм современного русского литературного языка; соблюдение основных правил орфографии и пунктуации в процессе письменного общения;
 - способность участвовать в речевом общении, соблюдая нормы речевого этикета; адекватно использовать жесты, мимику в процессе речевого общения;
 - способность осуществлять речевой самоконтроль в процессе учебной деятельности и в повседневной практике речевого общения; способность оценивать свою речь с точки зрения ее содержания, языкового оформления; умение находить грамматические и речевые ошибки, недочеты, исправлять их; совершенствовать и редактировать собственные тексты;
 - умение выступать перед аудиторией сверстников с небольшими сообщениями, докладом, рефератом; участие в спорах, обсуждениях актуальных тем с использованием различных средств аргументации;
- 2) применение приобретенных знаний, умений и навыков в повседневной жизни; способность использовать родной язык как средство получения знаний по другим учебным предметам; применение полученных знаний, умений и навыков анализа языковых явлений на межпредметном уровне (на уроках иностранного языка, литературы и

	<p>др.);</p> <p>3) коммуникативно целесообразное взаимодействие с окружающими людьми в процессе речевого общения, совместного выполнения какого-либо задания, участия в спорах, обсуждениях актуальных тем; овладение национально-культурными нормами речевого поведения в различных ситуациях формального и неформального межличностного и межкультурного общения.</p>
Предметные результаты	<p>1) представление об основных функциях языка, о роли русского языка как национального языка русского народа, как государственного языка Российской Федерации и языка межнационального общения, о связи языка и культуры народа, о роли родного языка в жизни человека и общества;</p> <p>2) понимание места родного языка в системе гуманитарных наук и его роли в образовании в целом;</p> <p>3) усвоение основ научных знаний о родном языке; понимание взаимосвязи его уровней и единиц;</p> <p>4) освоение базовых понятий лингвистики: лингвистика и ее основные разделы; язык и речь, речевое общение, речь устная и письменная; монолог, диалог и их виды; ситуация речевого общения; разговорная речь, научный, публицистический, официально-деловой стили, язык художественной литературы; жанры научного, публицистического, официально-делового стилей и разговорной речи; функционально-смысловые типы речи (повествование, описание, рассуждение); текст, типы текста; основные единицы языка, их признаки и особенности употребления в речи;</p> <p>5) овладение основными стилистическими ресурсами лексики и фразеологии русского языка, основными нормами русского литературного языка (орфоэпическими, лексическими, грамматическими, орфографическими, пунктуационными), нормами речевого этикета и использование их в своей речевой практике при создании устных и письменных высказываний;</p> <p>6) опознавание и анализ основных единиц языка, грамматических категорий языка, уместное употребление языковых единиц адекватно ситуации речевого общения;</p> <p>7) проведение различных видов анализа слова (фонетический, морфемный, словообразовательный, лексический, морфологический), синтаксического анализа словосочетания и предложения, многоаспектного анализа текста с точки зрения его основных признаков и структуры, принадлежности к определенным функциональным разновидностям языка, особенностей языкового оформления, использования выразительных средств языка;</p> <p>8) понимание коммуниктивно-эстетических возможностей лексической и грамматической синонимии и использование их в собственной речевой практике;</p> <p>9) осознание эстетической функции родного языка, способность оценивать эстетическую сторону речевого высказывания при анализе текстов художественной литературы.</p>

Способы контроля и оценивания образовательных достижений учащихся в 5 классе

Оценка личностных результатов в текущем образовательном процессе проводится на основе соответствия ученика следующим требованиям:

- соблюдение норм и правил поведения;
- прилежание и ответственность за результаты обучения;
- готовности и способности делать осознанный выбор своей образовательной траектории;
- наличие позитивной ценностно-смысловой установки ученика, формируемой средствами конкретного предмета.

Достижения личностных результатов отражаются в индивидуальных накопительных портфолио обучающихся.

Оценивание **метапредметных результатов** ведется по следующим позициям:

- способность и готовность ученика к освоению знаний, их самостоятельному пополнению, переносу и интеграции;
- способность к сотрудничеству и коммуникации;
- способность к решению лично и социально значимых проблем и воплощению найденных решений в практику;
- способность и готовность к использованию ИКТ в целях обучения и развития;
- способность к самоорганизации, саморегуляции и рефлексии.

Оценка достижения учеником метапредметных результатов осуществляется по итогам выполнения проверочных работ, в рамках системы текущей, тематической и промежуточной оценки, а также промежуточной аттестации. Главной процедурой итоговой оценки достижения метапредметных результатов является защита итогового индивидуального проекта.

Основным объектом оценки **предметных результатов** является способность ученика к решению учебно-познавательных и учебно-практических задач на основе изучаемого учебного материала.

Примерные виды контроля учебных достижений по предмету: устный опрос, тест, самопроверка, взаимопроверка, самостоятельная работа, буквенный диктант, орфографический диктант, словарная работа, контрольный диктант, контрольное изложение, контрольное сочинение, работа по карточкам и т.д.

Организация текущего и промежуточного контроля знаний проводится в каждой теме, в каждом разделе (указано в учебно-тематическом планировании).

Содержание учебного предмета.

Язык и общение (3ч)

Вспоминаем, повторяем, изучаем (26ч.)

I. Части слова. Орфограмма. Место орфограмм в словах. Правописание проверяемых и непроверяемых гласных и согласных в корне слова. Правописание букв и, а, у после шипящих. Разделительные ь и ы.

Самостоятельные и служебные части речи. Имя существительное: три склонения, род, падеж, число. Правописание гласных в надежных окончаниях существительных. Буква ь на конце существительных после шипящих.

Имя прилагательное: род, падеж, число. Правописание гласных в надежных окончаниях прилагательных.

Местоимения 1, 2 и 3-го лица. Глагол: лицо, время, число, род (в прошедшем времени); правописание гласных в личных окончаниях наиболее употребительных глаголов 1 и 2 спряжения; буква ь во 2-м лице единственного числа глаголов. Правописание -тся и -ться; раздельное написание не с глаголами.

Наречие (ознакомление). Предлоги и союзы. Раздельное написание предлогов со словами.

Текст. Тема текста. Стили.

Синтаксис. Пунктуация. Культура речи. (28ч.)

I. Основные синтаксические понятия (единицы): словосочетание, предложение, текст.

Пунктуация как раздел науки о языке.

Словосочетание: главное и зависимое слова в словосочетании.

Предложение. Простое предложение; виды простых предложений по цели высказывания: повествовательные, вопросительные, побудительные. Восклицательные и невосклицательные предложения. Знаки препинания: знаки завершения (в конце предложения), выделения, разделения (повторение).

Грамматическая основа предложения.

Главные члены предложения, второстепенные члены предложения: дополнение, определение, обстоятельство.

Нераспространенные и распространенные предложения (с двумя главными членами).

Предложения с однородными членами, не связанными союзами, а также связанными союзами а, но и одиночным союзом и; запятая между однородными членами без союзов и с союзами а, но, и. Обобщающие слова перед однородными членами.

Двоеточие после обобщающего слова.

Синтаксический разбор словосочетания и предложения.

Обращение, знаки препинания при обращении. Вводные слова и словосочетания.

Сложное предложение. Наличие двух и более грамматических основ как признак сложного предложения. Сложные предложения с союзами (с двумя главными членами в каждом простом предложении).

Запятая между простыми предложениями в сложном предложении перед союзами и, а, но, чтобы, потому что, когда, который, что, если.

Прямая речь после слов автора и перед ними; знаки препинания при прямой речи.

Диалог. Тире в начале реплик диалога.

II. Умение интонационно правильно произносить повествовательные, вопросительные, побудительные и восклицательные предложения, а также предложения с обобщающим словом.

III. Речь устная и письменная; диалогическая и монологическая. Основная мысль текста. Этикетные диалоги. Письмо как одна из разновидностей текста.

Фонетика. Орфоэпия. Графика. Орфография. Культура речи (19ч.)

I. Фонетика как раздел науки о языке. Звук как единица языка. Звуки речи; гласные и согласные звуки. Ударение в слове. Гласные ударные и безударные. Твердые и мягкие согласные. Твердые и мягкие согласные, не имеющие парных звуков. Звонкие и глухие согласные. Сонорные согласные. Шипящие и ц. Сильные и слабые позиции звуков.

Фонетический разбор слова. Орфоэпические словари.

Графика как раздел науки о языке. Обозначение звуков речи на письме; алфавит.

Рукописные и печатные буквы; прописные и строчные. Каллиграфия.

Звуковое значение букв е, ё, ю, я. Обозначение мягкости согласных. Мягкий знак для обозначения мягкости согласных. Опознавательные признаки орфограмм.

Орфографический разбор.

Орфографические словари.

II. Умение соблюдать основные правила литературного произношения в рамках требований учебника; произносить гласные и согласные перед гласным е.

Умение находить справки о произношении слов в различных словарях (в том числе орфоэпических).

III. Типы текстов. Повествование. Описание (предмета), отбор языковых средств в зависимости от темы, цели, адресата высказывания.

Лексика. Культура речи (13ч.)

I. Лексика как раздел науки о языке. Слово как единица языка. Слово и его лексическое значение. Многозначные и однозначные слова. Прямое и переносное значения слов.

Омонимы. Синонимы. Антонимы. Толковые словари.

II. Умение пользоваться толковым словарем, словарем антонимов и другими

школьными словарями. Умение употреблять слова в свойственном им значении.

Ш. Создание текста на основе исходного (подробное изложение), членение его на части. Описание изображенного на картине с использованием необходимых языковых средств.

Морфемика. Орфография. Культура речи (22ч.)

I. Морфемика как раздел науки о языке. Морфема как минимальная значимая часть слов. Изменение и образование слов. Однокоренные слова. Основа и окончание в самостоятельных словах. Нулевое окончание. Роль окончаний в словах. Корень, суффикс, приставка; их назначение в слове. чередование гласных и согласных в слове. Варианты морфем. Морфемный разбор слов. Морфемные словари. Орфография как раздел науки о языке. Орфографическое правило. Правописание гласных и согласных в приставках; буквы з и с на конце приставок. Правописание чередующихся гласных о и а в корнях -лож-/ -лаг-, -рос- / -раст-. Буквы е и о после шипящих в корне. Буквы ы и и после ц.

II. Умение употреблять слова с разными приставками и суффиксами. Умение пользоваться орфографическими и морфемными словарями.

III. Рассуждение в повествовании. Рассуждение, его структура и разновидности. Морфемика. Состав слов. Морфемы. Значения морфем. Морфемный разбор слов. Образование и изменение слов. Однокоренные слова и формы одного и того же слова. Окончание. Основа. Производная и производящая основа. Корень слова. Морфемный разбор слов.

Рассуждение как тип речи. Особенности текста-рассуждения. Композиция рассуждения. Суффикс как значимая часть слова. Значения суффиксов. Морфемный разбор слов. Приставка как самостоятельное словообразовательное средство, которое присоединяется к целому слову, а не к части. Значения приставок. Приставки и предлоги. Морфемный разбор слов.

Чередование звуков. Чередующиеся гласные и согласные звуки в корнях слов.

Чередование при образовании и при изменении слов

Беглость гласных. Условия беглости гласных в слове. Варианты морфем. Морфемный разбор слов

Чередование звуков. Варианты морфем

Тема, основная мысль, план текста. Авторский стиль. Языковые особенности текста.

Творческое задание к тексту

Состав слова. Устный и письменный морфемный разбор слов

Шипящие согласные звуки. Правописание гласных ё — о в корне слов после шипящих под ударением. Слова-исключения

Условия выбора букв и — ы после ц. Грамматические разборы.

Состав слова. Орфограммы в корнях слов. Морфемный разбор слов.

Орфография. Пунктуация. Грамматические разборы

Морфология. Орфография. Культура речи (49 ч)

Имя существительное (19ч.)

I. Имя существительное как часть речи. Синтаксическая роль имени существительного в предложении.

Существительные одушевленные и неодушевленные (повторение). Существительные собственные и нарицательные. Большая буква в географических названиях, в названиях улиц и площадей, в названиях исторических событий. Большая буква в названиях книг, газет, журналов, картин и кинофильмов, спектаклей, литературных и музыкальных произведений; выделение этих названий кавычками. Род существительных. Три склонения имен существительных: изменение существительных по падежам и числам.

Существительные, имеющие форму только единственного или только множественного числа.

Морфологический разбор слов. Буквы о и е после шипящих и ц в окончаниях существительных.

Склонение существительных на -ия, -ий, -ие. Правописание гласных в падежных окончаниях имен существительных.

II. Умение согласовывать прилагательные и глаголы прошедшего времени с существительными, род которых может быть определен неверно (например, фамилия, яблоко).

Умение правильно образовывать формы именительного (инженеры, выборы) и родительного (чулок, мест) падежей множественного числа.

Умение использовать в речи существительные-синонимы для более точного выражения мыслей и для устранения неоправданного повтора одних и тех же слов.

III. Доказательства и объяснения в рассуждении.

Имя прилагательное (9ч.)

I. Имя прилагательное как часть речи. Синтаксическая роль имени прилагательного в предложении.

Полные и краткие прилагательные. Правописание гласных в падежных окончаниях прилагательных с основой на шипящую. Неупотребление буквы ь на конце кратких прилагательных с основой на шипящую.

Изменение полных прилагательных по родам, падежам и числам, а кратких - по родам и числам.

II. Умение правильно ставить ударение в краткой форме прилагательных (труден, трудна, трудно).

Умение пользоваться в речи прилагательными-синонимами для более точного выражения мысли и для устранения неоправданных повторений одних и тех же слов.

III. Описание животного. Структура текста данного жанра. Стилистические разновидности этого жанра.

Глагол (21ч.)

I. Глагол как часть речи. Синтаксическая роль глагола в предложении.

Неопределенная форма глагола (инфинитив на -ть (-ться), -ти (-тись), -чь (-чься).

Правописание -ться и -чь (-чься) в неопределенной форме (повторение).

Совершенный и несовершенный вид глагола; I и II спряжение. Правописание гласных в безударных личных окончаниях глаголов.

Правописание чередующихся гласных е и и в корнях глаголов -бер- / -бир-, -дер- / -дир-, -мер- / -мир-, -пер- / -пир-, -тер- / -тир-, -стел- / -стил-. Правописание не с глаголами.

II. Соблюдение правильного ударения в глаголах, при произношении которых допускаются ошибки (начать, понять; начал, понял; начала, поняла; повторит, облегчит и др.).

Умение согласовывать глагол-сказуемое в прошедшем времени с подлежащим, выраженным существительным среднего рода и собирательным существительным.

Умение употреблять при глаголах имена существительные в нужном падеже.

Умение использовать в речи глаголы-синонимы (например, со значением высказывания, перемещения, нахождения) для более точного выражения мысли, для устранения неоправданного повтора слов.

III. Понятие о рассказе, об особенностях его структуры и стиля. Невыдуманный рассказ о себе. Рассказы по сюжетным картинкам.

Повторение и систематизация пройденного материала в 5 классе (10ч.)

**ТЕМАТИЧЕСКОЕ (ПОУРОЧНОЕ) ПЛАНИРОВАНИЕ
(170 ЧАСОВ)**

№ п/п	Тема урока	Кол-во часов	Тип урока	Планируемые результаты			Учебные действия	Дата
				Предметные	Метапредметные	Личностные		
1.	Язык и человек.	1 ч.	Урок актуализации знаний и умений	Осознать роль родного языка в жизни человека и общества, основную функцию языка	Адекватно воспринимать на слух информационные тексты СМИ; воспроизводить содержание прослушанного текста	Осознавать эстетическую ценность русского языка; осознавать необходимость владения русским языком	Чтение и анализ текста; работа с текстом упражнения, мини-сочинение.	
2.	Язык и его единицы.	1 ч.	Урок актуализации знаний и умений	Знать основные особенности устной и письменной речи; различать разные виды речевой деятельности; знать приёмы эффективного аудирования в ситуации монологической и диалогической речи; разграничивать устную речь и слушание, письменную речь и чтение	Использовать разные правила и приёмы аудирования в ситуации монологической и диалогической речи; вычитывать информацию, представленную в схеме	Осознавать необходимость владения русским языком для учебной деятельности	Анализ устных и письменных высказываний с точки зрения их цели, условий общения; анализ русских пословиц и поговорок; работа с текстом: списывание, заучивание наизусть, выразительное чтение; анализ жизненных ситуаций, приводимых детьми.	
3.	Р. Р. Стили речи.	1 ч.	Урок развития речи	Иметь общее понятие о стилях речи и их характеристике; устанавливать принадлежность текста к определенному стилю	Извлекать фактуальную информацию из текстов упражнений, определений; вести самостоятельный поиск информации в	Стремление к речевому совершенствованию	Работа с текстом по определению принадлежности функциональной разновидности языка; анализ текстов с точки зрения целей	

				речи по цели высказывания; преобразовывать текст художественного стиля в научный	школьных учебниках; преобразовывать текстовую информацию; строить рассуждение; соблюдать нормы речевого этикета в ситуации приветствия		высказывания; приводят собственные примеры.	
4.	Звуки и буквы. Произношение и правописание.	1 ч.	Урок систематизации и обобщения	Знать о соотношении произношения и правописания; пользоваться транскрипцией; с помощью орфографических правил уметь решить, какой буквой обозначить тот или иной звук в слове при несовпадении с произношения и правописания; определять тему и основную мысль текста	Строить рассуждение, аргументировать своё мнение; извлекать фактуальную информацию из текстов, содержащих теоретические сведения; пользоваться словарём иностранного языка	Стремление к речевому совершенствованию	Работа с текстом, упражнениями учебника. Работа в группе.	
5.	Орфограмма.	1 ч.	Урок систематизации и обобщения	Усвоить понятие орфограммы как написания по орфографическим правилам и по традиции; знать, что орфограмма – «точка» применения правила; усвоить опознавательные	Извлекать фактуальную информацию из текстов, содержащих теоретические сведения; пользоваться орфографическим словарём	Стремление к речевому совершенствованию; осознание необходимости владения русским языком для учебной и других видов деятельности	Выполнение упражнений на опознавание различных видов орфограмм, графическое выделение морфем в словах.	

				<p>признаки орфограмм-гласных и орфограмм-согласных букв; знать, что орфограммы-буквы могут находиться в любой морфеме; находить орфограммы-гласные и орфограммы-согласные в словах с опорой на опознавательные признаки; находить орфограммы-гласные и орфограммы-согласные буквы в разных морфемах</p>				
6-7.	<p>Правописание проверяемых и непроверяемых безударных гласных в корне.</p>	2 ч.	<p>Урок систематизации и обобщения</p>	<p>Знать способы проверки написания безударных гласных в корне слова; знать о непроверяемых гласных в корне слова; правильно писать слова с непроверяемыми и проверяемыми безударными гласными в корне слова; графически обозначать условия выбора правильных написаний;</p>	<p>Соблюдать в практике письменного общения изученные орфографические правила; извлекать фактуальную информацию из текстов, содержащих теоретические сведения; пользоваться орфографическим словарём</p>	<p>Стремление к речевому совершенствованию; осознание необходимости владения русским языком для учебной и других видов деятельности</p>	<p>Выполнение упражнений, отрабатывающих данное правило; диктант.</p>	

				пользоваться способами проверки безударной гласной в корне (изменением формы слова и подбором однокоренных слов); различать одинаково произносимые слова с разным написанием				
8.	Правописание проверяемых согласных в корне слова.	1 ч.	Урок систематизации и обобщения	Знать способы проверки написания согласных букв в корне слова; правильно писать слова с непроверяемыми и проверяемыми согласными в корне слова; графически обозначать условия выбора правильных написаний; пользоваться способами проверки согласной в корне (изменением формы слова и подбором однокоренных слов, в которых после проверяемой согласной стоит гласная или <i>л, р, м, н</i>); различать одинаково произносимые слова с	Соблюдать в практике письменного общения изученные орфографические правила; извлекать фактуальную информацию из текстов, содержащих теоретические сведения; пользоваться орфографическим словарём	Стремление к речевому совершенствованию; осознание необходимости владения русским языком для учебной и других видов деятельности	Выполнение упражнений, отрабатывающих данное правило; лингвистическая игра.	

				разным написанием; правильно писать слова с непроверяемыми гласными и согласными в корне слова				
9.	Правописание непроизносимых согласных в корне слова.	1 ч.	Урок систематики и обобщения	Знать способы проверки написания непроизносимых согласных в корне слова; правильно писать слова с непроизносимыми согласными в корне слова; графически обозначать условия выбора правильных написаний; пользоваться способами проверки непроизносимой согласной в корне (изменением формы слова и подбором однокоренных слов, в которых после проверяемой согласной стоит гласная или <i>л, р, м, н</i>); выбирать заголовки из ряда предложенных	Соблюдать в практике письменного общения изученные орфографические правила; извлекать фактуальную информацию из текстов, содержащих теоретические сведения; пользоваться орфографическим словарём	Стремление к речевому совершенствованию; осознание необходимости владения русским языком для учебной и других видов деятельности	Выполнение упражнений, отрабатывающих данное правило; диктант: выбор заголовка, отражающего содержание.	
10.	Буквы <i>и, у, а</i> после	1 ч.	Урок систематики	Правильно писать слова с буквами <i>и, у,</i>	Соблюдать в практике письменного общения	Стремление к речевому	Выполнение упражнений,	

	шипящих.		зации и обобщения	а после шипящих и слова-исключения; графически обозначать условия выбора правильных написаний; составлять предложения и связный текст с указанными словами на заданную тему	изученные орфографические правила; извлекать фактуальную информацию из текстов, содержащих теоретические сведения; пользоваться орфографическим словарём	совершенствованию; осознание необходимости владения русским языком для учебной и других видов деятельности; интерес к созданию собственных текстов	отрабатывающих данное правило: вставляют пропущенные буквы, составляют предложения со словами-исключениями из правила; работа со словарём.	
11.	Разделительные ъ и ь.	1 ч.	Урок систематизации и обобщения	Знать правило употребления разделительных ъ и ь; находить в словах разделительные ъ и ь; разграничивать ь разделительный и ь как показатель мягкости предшествующего согласного; уметь правильно употреблять на письме разделительные ъ и ь; графически обозначать условия выбора	Соблюдать в практике письменного общения изученные орфографические правила; извлекать фактуальную информацию из текстов, содержащих теоретические сведения; пользоваться орфографическим словарём	Стремление к речевому совершенствованию; осознание необходимости владения русским языком для учебной и других видов деятельности	Выполнение упражнений, отрабатывающих данное правило; диктант.	
12.	Раздельное написание предлогов	1 ч.	Урок систематизации и обобщения	Правильно писать словарные слова; усвоить понятие орфограммы-пробела и орфограммы-	Соблюдать в практике письменного общения изученные орфографические правила; извлекать	Стремление к речевому совершенствованию; осознание необходимости	Выполнение упражнений, отрабатывающих данное правило: работа с текстом;	

	с другими словами. Контрольный словарный диктант.			дефиса; знать о совпадении в устной речи предлогов и приставок по звучанию; знать, что предлог – слово, приставка – часть слова; знать о написании через дефис предлогов <i>из-за, из-под</i> ; знать падеж, с которым употребляются указанные предлоги; разграничивать предлоги и приставки на письме; находить орфограмму-пробел; писать предлоги отдельно с другими словами; графически обозначать условия выбора правильных написаний; составлять связный текст с опорой на рисунок; озаглавливать текст	фактуальную информацию из текстов, содержащих теоретические сведения; пользоваться орфографическим словарём; адекватно выразить своё отношение к изображённому на рисунке» создавать письменный текст, соблюдая нормы его построения, свободно, правильно излагать свои мысли; соблюдать в процессе создания текста основные нормы русского литературного языка	владения русским языком для учебной и других видов деятельности; интерес к созданию собственных текстов	выделение орфограмм-букв и орфограмм-пробелов; работа с иллюстрацией (описание ситуации).	
13.	Входной контроль (тест)	1 ч.	Урок контроля	Проверка степени усвоения пройденного материала; проверка орфографических и пунктуационных навыков	Способность осуществлять самоконтроль	Способность к самооценке	Выполнение теста	

14 - 15.	Р. Р. Что мы знаем о тексте. Обучающее изложение (По Г. А. Скребицкому)	2 ч.	Урок развития речи	Знать признаки текста; анализировать и ограничивать тексты с точки зрения единства темы, смысловой цельности; составлять текст из разрозненных предложений; составлять письменный пересказ текста с опорой на предложенный план	Вычитывать информацию, представленную в схеме; извлекать фактуальную информацию из текстов, содержащих теоретические сведения; соблюдая нормы построения текста в письменной форме; соблюдать в процессе создания текста основные нормы русского литературного языка	Стремление к речевому совершенствованию; достаточный объём словарного запаса и грамматических средств для изложения исходного текста	Выполнение упражнений, направленные на анализ текстов с точки зрения смысловой цельности. Изложение.
16.	Части речи.	1 ч.	Урок систематики и обобщения	Знать, на какие вопросы отвечают и что обозначают имя существительное, имя прилагательное, глагол; знать наречие как неизменяемую часть речи; распознавать имена существительные, имена прилагательные, глаголы, наречия; составлять текст сочинения с использованием наречий; писать сочинение по	Вычитывать информацию, представленную в схеме; работать в группах; адекватно воспринимать на слух текст, владеть приёмами аудирования; оценивать чужую речь; преобразовывать визуальную информацию в текстовую; адекватно выразить своё отношение к изображённому на рисунке; создавать	Стремление к речевому совершенствованию; осознание необходимости владения русским языком для учебной и других видов деятельности; интерес к созданию собственных текстов	Выполнение упражнений: характеристика слов с точки зрения принадлежности к той или иной части речи; лингвистическая игра; работа с текстом, сочинение.

				рисунок; определять тему и основную мысль текста	письменный текст, соблюдая нормы его построения, свободно, правильно излагать свои мысли; соблюдать в процессе создания текста основные нормы русского литературного языка			
17.	Глагол.	1 ч.	Урок систематизации и обобщения	Определять морфологические признаки глагола; знать об употреблении на письме <i>ь</i> после шипящих во 2-ом лице глаголов настоящего и будущего времени; употреблять <i>ь</i> после шипящих во 2-ом лице глаголов настоящего и будущего времени; писать сочинение по рисунку; определять тему и основную мысль текста	Вычитывать информацию, представленную в схеме; работать в группах; адекватно воспринимать на слух текст, владеть приёмами аудирования; оценивать чужую речь; преобразовывать визуальную информацию в текстовую; адекватно выражать своё отношение к изображённому на рисунке; создавать письменный текст, соблюдая нормы его построения, свободно, правильно излагать свои мысли; соблюдать в процессе создания текста основные нормы русского литературного языка	Стремление к речевому совершенствованию; осознание необходимости владения русским языком для учебной и других видов деятельности; интерес к созданию собственных текстов	Составление предложений по рисунку; определение лица и числа глаголов, приведённых в упражнении; ставят глаголы в неопределённую форму.	
18.	<i>-Тся</i> и <i>-тсья</i> в глаголах	1 ч.	Урок систематизации и	Знать способ определения <i>-тсья</i> и <i>-тсья</i> в глаголах;	Вычитывать информацию, представленную в схеме;	Стремление к речевому совершенствованию	Выполнение упражнений, руководствуясь	

			обобщения	находить орфограмму - <i>тся</i> и <i>-ться</i> в глаголах; пользоваться способом определения написания <i>-тся</i> и <i>-ться</i> в глаголах; составлять предложения с указанными глаголами	извлекать фактуальную информацию из текстов, содержащих теоретические сведения; соблюдать в практике письменного общения изученное орфографическое правило	ю; понимание роли русского языка в развитии моральных качеств личности (анализ содержания пословиц из упражнений)	правилом.	
19.	Р. Р. Тема текста.	1 ч.	Урок развития речи	Определять самую широкую тему из ряда предложенных; подбирать заголовки к теме; подбирать заголовок к тексту; анализировать предложенное сочинение; писать сочинение на заданную тему	Оценивать чужую письменную речь; высказывать и обосновывать свою точку зрения; создавать письменный текст, соблюдая нормы его построения, свободно, правильно излагать свои мысли; соблюдать в процессе создания текста основные нормы русского литературного языка	Интерес к созданию собственных текстов; осознание и определение своих эмоций; достаточный объём словарного запаса и усвоенных грамматических средств для выражения мыслей в письменной форме	Выполнение упражнений: анализ тем сочинений, самого сочинения, запись исправленного варианта	
20	Личные окончания глаголов. <i>Не</i> с глаголами.	1 ч.	Урок систематизации и обобщения	Знать личные окончания глаголов 1 и 2 спряжения; знать о раздельном и слитном написании <i>не</i> с глаголами; выделять личные окончания глаголов; писать раздельно <i>не</i> с глаголами; составлять предложения с указанными глаголами	Вычитывать информацию, представленную в схеме; извлекать фактуальную информацию из текстов, содержащих теоретические сведения; соблюдать в практике письменного общения изученное орфографическое правило	Стремление к речевому совершенствованию; понимание роли русского языка в развитии моральных качеств личности (анализ содержания пословиц из упражнений)	Работа с таблицей; работа с упражнениями: выделение окончаний, составление предложений, определение написания <i>не</i> с глаголами.	

21 – 22.	Имя существительное. Падежное окончание существительных	1 ч.	Урок систематизации и обобщения	Знать морфологические признаки имени существительного; знать об употреблении и неупотреблении на письме <i>ь</i> после шипящих на конце имён существительных; об употреблении <i>е</i> и <i>и</i> в безударных падежных окончаниях существительных; определять род, число, падеж, тип склонения существительных; правильно употреблять <i>ь</i> после шипящих на конце имён существительных; выбирать написание <i>е</i> и <i>и</i> в безударных падежных окончаниях существительных; графически обозначать условия выбора правильных написаний	Вычитывать информацию, представленную в схеме; извлекать фактуальную информацию из текстов, содержащих теоретические сведения; соблюдать в практике письменного общения изученное орфографическое правило	Стремление к речевому совершенствованию; осознание необходимости владения русским языком для учебной и других видов деятельности	Анализ таблиц, выполнение упражнений, направленных на закрепление правила « <i>ь</i> на конце существительных»	
23.	Имя прилагательное.	1 ч.	Урок систематизации и обобщения	Знать морфологические признаки имен прилагательных, их изменения по родам, числам, падежам, о согласовании прилагательных с именами существительными; знать способ определения правильного написания безударного окончания	Соблюдать в практике письменного общения изученные орфографические правила; создавать письменный текст с учётом замысла	Интерес к созданию собственных текстов; стремление к речевому совершенствованию	Составление предложений с именами прилагательными, согласование прилагательных с существительными, выделение в них окончаний, их анализ, работа с репродукцией картины.	

				<p>прилагательного (по вопросу); изменять прилагательные по родам, числам и падежам; согласовывать прилагательные с существительными; пользоваться способом определения безударного окончания прилагательного; графически обозначать условия выбора правильных написаний; озаглавливать текст; определять его стиль; составлять текст в письменной форме с использованием имён прилагательных</p>				
24.	Местоимение.	1 ч.	Урок систематизации и обобщения	<p>Знать о личных местоимениях, их склонении; о раздельном написании личных местоимений с предлогами; об употреблении личных местоимений 3-го лица после предлогов; находить личные местоимения в тексте; определять их число и падеж; правильно писать личные местоимения с предлогами; употреблять личные местоимения 3-го лица после предлогов;</p>	<p>Соблюдать в практике письменного общения изученные орфографические правила; владеть приёмами изучающего чтения художественного текста; адекватно выразить своё отношение к прочитанному; воспроизводить прочитанный текст</p>	<p>Понимание роли русского языка в развитии моральных качеств личности; интерес к пересказу исходного текста; стремление к речевому самосовершенствованию</p>	<p>Работа с текстом: выписывают местоимения, определяют его морфологические признаки.</p>	

				пересказывать текст сказки				
25.	Р. Р. Основная мысль текста.	1 ч.	Урок развития речи	Знать о теме и основной мысли текста; о способах выражения основной мысли; определять тему и основную мысль текста; находить в тексте предложения, в которых выражена основная мысль текста; редактировать предлагаемую заметку повествовательного характера с точки зрения выражения в ней основной мысли; писать сочинение повествовательного характера на заданную тему; правильно отвечать на контрольные вопросы; выполнять контрольные задания	Оценивать чужую письменную речь; высказывать и обосновывать свою точку зрения; владеть приёмами отбора и систематизации материала на заданную тему; создавать письменный текст, соблюдая нормы его построения, свободно, правильно излагать свои мысли; соблюдать в процессе создания текста основные нормы русского литературного языка и правописания	Интерес к созданию собственных текстов; осознание и определение своих эмоций; достаточный объём словарного запаса и усвоенных грамматических средств для свободного выражения мыслей и чувств при создании текста сочинения в письменной форме	Анализ заметки и замечаний к ней, её редакция; написание сочинения на заданную тему, иллюстрации к нему. Контрольный опрос.	
26.	Обучающ ее сочинени е- описание по картине А. А. Пластова «Летом»	1 ч.	Урок развития речи	Знать о широкой и узкой теме сочинения; об основной мысли, стиле сочинения (разговорный, рассказ о памятном дне в школе, дома, на каникулах и т. д., об уроке); о том, как составлять отзыв; писать сочинение на выбранную тему; составлять устный отзыв на сочинение	Создавать письменный текст, соблюдая нормы его построения, свободно, правильно излагать свои мысли; оценивать чужую письменную речь; высказывать и обосновывать свою точку зрения; владеть приёмами отбора и систематизации материала на заданную	Интерес к созданию собственных текстов; стремление к речевому самосовершенствованию; достаточный объём словарного запаса и усвоенных грамматических	Краткое вступительное слово учителя. Работа с материалами учебника. Фронтальная беседа. Написание сочинения.	

				товарища, используя памятку	тему; соблюдать в процессе создания текста основные нормы русского литературного языка и правописания	средств для свободного выражения мыслей и чувств при создании текста сочинения в письменной форме		
27.	Повторение изученного в начальных классах	1 ч.		Правильно отвечать на контрольные вопросы.	Обобщать изученный материал; вычитывать информацию, представленную в схеме; воспроизводить прочитанный текст в сжатом виде в письменной форме, соблюдая основные нормы русского литературного языка	Осознание ответственности за написанное	Контрольный опрос и выполнений заданий по теме раздела	
28 - 29.	Контрольный диктант с грамматическим заданием. Анализ диктанта и работа над ошибками.	2 ч.	Урок контроля	Проверить степень усвоения пройденного материала; проверить орфографические и пунктуационные навыки; выявить наиболее часто встречающиеся в диктанте ошибки и отработать их	Способность осуществлять самоконтроль	Способность к самооценке	Написание диктанта и выполнение грамматического задания. Выполнение работы над ошибками.	
30.	Синтаксис и пунктуация.	1 ч.	Комбинированный урок	Знать предмет изучения синтаксиса, пунктуации; знать роль знаков препинания в понимании смысла предложения, названия знаков препинания; знать суть пунктуационных ошибок;	Извлекать фактуальную информацию из текстов, содержащих теоретические сведения; воспроизводить прочитанный художественный текст в сжатом виде в письменной форме; способность сохранять	Осознание ответственности за написанное; интерес к созданию сжатой формы исходного текста	Анализ текстов с точки зрения их смысла и связи слов в предложении и предложений в тексте, с точки зрения роли в них знаков препинания. Списывание текстов, изложение.	

				<p>разграничивать пунктуационные и синтаксические ошибки; связывать слова в предложения по смыслу; верно расставлять знаки препинания с целью восстановления текста; находить и исправлять синтаксические и пунктуационные ошибки; озаглавливать текст; определять основную мысль текста; сжато излагать содержание исходного текста</p>	<p>логичность, связность, соответствие теме при воспроизведении текста в свёрнутом виде; соблюдать в процессе создания текста основные нормы русского литературного языка и правописания</p>			
31 - 32.	<p>Словосочетание. Способы выражения грамматической связи в словосочетании</p>	2 ч.	Комбинированный урок	<p>Знать, чем словосочетание отличается от слова; знать о смысловой связи слов в словосочетании; отличать словосочетание от слова; устанавливать смысловую связь слов в словосочетании; использовать для выражения одинакового смысла словосочетания «существительное + существительное», «прилагательное + существительное»; составлять словосочетания по образцу; выделять</p>	<p>Находить и исправлять ошибки в письменной речи; создавать устный текст с учётом замысла и ситуации, соблюдая нормы построения текста и нормы русского литературного языка</p>	<p>Потребность сохранить чистоту русского языка; интерес к созданию собственного текста</p>	<p>Распознавать словосочетания в составе предложения, определить главное и зависимые слова в словосочетании; составление собственных словосочетаний.</p>	

				словосочетания из предложения; различать грамматическую основу предложения и словосочетание; определять основную мысль высказывания; определять тему сочинения; составлять устный рассказ на основе опорных словосочетаний				
33.	Разбор словосочетаний.	1 ч.	Урок комплексного применения знаний и умений	Знать порядок разбора словосочетания; выполнять разбор словосочетаний по образцу в устной и письменной форме; находить словосочетания в тексте; определять основную мысль текста	Способность определять последовательность действий, работать по плану, оценивать достигнутые результаты	Способность к самооценке	Выполняют разборы словосочетаний. Характеризуют словосочетания по морфологическим признакам главного слова и средствам грамматической связи.	
34.	Сжатое изложение (упр. 127)	1 ч.	Урок развития речи	Знать приёмы сжатия текста; формулировать основную мысль текста; озаглавливать текст; отбирать в исходном варианте текста основное; производить исключение и обобщение; строить сжатый текст; писать сжатое изложение	Воспроизводить прочитанный художественный текст в сжатом виде в письменной форме; способность сохранять логичность, связность, соответствие теме	Осознание ответственности за написанное; интерес к созданию сжатой формы исходного текста	Работа над сжатием текста. Написание сжатого изложения.	
35.	Предложение. Виды предложений по цели высказывания.	1 ч.	Урок актуализации знаний и умений	Знать основные признаки предложения; знать опознавательный признак для определения границ предложения и	Вычитывать информацию, представленную в схеме; извлекать фактуальную информацию из текстов, содержащих	Осознание эстетической ценности русского языка; умение чувствовать выразительность	Определение границ предложений и способов их передачи в устной и письменной речи. Анализ интонационных	

				<p>постановки знаков препинания (интонация конца предложения); знать знаки завершения; понимать роль интонации в точной передаче смысла речи говорящего; уметь по интонации конца предложения определять границы предложения; использовать различные знаки завершения предложения; находить грамматическую основу, состоящую из одного члена предложения (подлежащего или сказуемого); соотносить указанные предложения с определенными схемами; определять основную мысль текста; знать виды предложений по цели высказывания;</p>	<p>теоретические сведения; адекватно понимать информацию письменного сообщения (основную мысль текста)</p>	<p>речи</p>	<p>конструкций. Выделение грамматической основы предложения. Сжатое изложение по тексту.</p>	
36.	<p>Виды предложений по интонации</p>	1 ч.	<p>Урок актуализации знаний и умений</p>	<p>Знать особенности интонации повествовательных, побудительных, вопросительных предложений; распознавать виды предложений по цели высказывания; правильно</p>	<p>Извлекать фактуальную информацию из текстов, содержащих теоретические сведения; адекватно воспринимать на слух предложения с разным интонационным рисунком; способность оценивать чужую речь с точки зрения передачи</p>	<p>Осознание ответственности за произнесенное; интерес к созданию собственных высказываний; умение чувствовать выразительность</p>	<p>Выполнение упражнений на определение видов предложений по цели высказывания, характеристика их смысловых и интонационных особенностей. Моделирование</p>	

				<p>пунктуационно их оформлять; интонационно правильно произносить повествовательные, вопросительные, побудительные предложения; составлять разные виды предложений по цели высказывания; опираться на вопросительные слова при составлении вопросительных предложений; использовать побудительные предложения с учётом речевой ситуации</p>	<p>заданной интонации; создавать разные по цели высказывания предложения с учётом речевой ситуации</p>	<p>речи</p>	<p>интонационной окраски различных по цели высказывания предложений.</p>	
37.	<p>Члены предложения. Главные члены предложения. Подлежащее.</p>	1 ч.	Комбинированный урок	<p>Знать, что составляет грамматическую основу предложения; знать второстепенные члены предложения; способы выражения подлежащего (существительным, местоимением, сочетанием слов); о смысловой и грамматической связи подлежащего я сказуемого; уметь различивать грамматическую основу предложения и второстепенные члены; уметь находить в</p>	<p>Извлекать фактуальную информацию из текстов, содержащих теоретические сведения</p>	<p>Стремление к речевому совершенствованию; осознание необходимости владения русским языком для учебной и других видов деятельности</p>	<p>Выполнение упражнений, направленных на отработку определения главных и второстепенных членов предложения, выделение грамматической основы, определение признаков и способов выражения подлежащего и его связи со сказуемым.</p>	

				грамматической основе подлежащее, выраженное существительным, местоимением, сочетанием слов				
38.	Сказуемое.	1 ч.	Комбинированный урок	Знать способы выражения сказуемого (глаголом, существительным, прилагательным); чем определяется выбор способа выражения сказуемого; уметь находить в грамматической основе сказуемое, выраженное глаголом, существительным, прилагательным; выбирать способ выражения сказуемого в зависимости от речевой ситуации	Извлекать фактуальную информацию из текстов, содержащих теоретические сведения; воспроизводить прочитанный художественный текст в письменной форме; способность сохранять логичность, связность, соответствие теме; соблюдать в процессе пересказа основные нормы русского литературного языка и правописания	Интерес к пересказу исходного текста; стремление к речевому самосовершенствованию; достаточный объём словарного запаса и усвоенных грамматических средств для пересказа исходного текста в письменной форме	Определение видов сказуемого и способов его выражения. Написание сочинения-миниатюры, используя глаголы-сказуемые. Описание действий человека при помощи глаголов-сказуемых.	
39.	Тире между подлежащим и сказуемым.	1 ч.	Урок усвоения новых знаний	Знать опознавательный признак употребления тире как знака разделения между главными членами предложения (существительные в именительном падеже); знать о паузе между подлежащим и сказуемым в данной конструкции; знать схему данной конструкции; уметь по опознавательному	Извлекать фактуальную информацию из текстов, содержащих теоретические сведения; пользоваться толковым словарём	Стремление к речевому совершенствованию; осознание необходимости владения русским языком для учебной и других видов деятельности	Выполнение упражнений, направленных на отработку навыка определения главных членов предложения и постановки тире между ними.	

				признаку находить предложения с данной конструкцией; правильно ставить знак препинания (тире) в соответствии с изученным правилом; уметь заменять предложения указанных конструкций предложениями изученной конструкции с опорой на схему				
40.	Нераспространенные и распространенные предложения.	1 ч.	Урок актуализации знаний и умений	Знать определение распространенных и нераспространенных предложений; уметь разграничивать распространенные и нераспространенные предложения; распространять предложение второстепенными членами; рассказывать о предложении по плану	Вычитывать информацию, представленную в схеме; извлекать фактуальную информацию из текстов, содержащих теоретические сведения	Понимание русского языка как национально-культурной ценности русского народа	Различать распространённые и нераспространенные предложения, составлять нераспространенные предложения и распространять их однородными членами.	
41.	Второстепенные члены предложения. Дополнение.	1 ч.	Урок актуализации знаний и умений	Знать общее определение второстепенных членов предложения (поясняют главные или другие второстепенные члены; их названия); уметь находить в предложении второстепенные члены; определять, какие из второстепенных членов	Вычитывать информацию, представленную в схеме; извлекать фактуальную информацию из текстов, содержащих теоретические сведения	Стремление к речевому совершенствованию; осознание необходимости владения русским языком для учебной и других видов деятельности	Распознавать виды второстепенных членов предложения, анализ схемы, иллюстрирующей связь между главными и второстепенными членами предложения.	

				<p>поясняют главные и второстепенные члены предложения; распространять предложение второстепенными членами. Знать определение понятия «дополнение», способы выражения дополнения, графическое обозначение дополнения как члена предложения;</p>				
42.	Определение.	1 ч.	Комбинированный урок	<p>Знать определение понятия «определение», способ выражения определения, графическое обозначение определения как члена предложения; роль определения в усилении выразительности художественного описания. Уметь находить определения в предложениях; верно обозначать определение как член предложения; распространить предложения определениями; использовать определения для более выразительной передачи содержания</p>	<p>Извлекать фактуальную информацию из текстов, содержащих теоретические сведения; строить рассуждение, обосновывать свою точку зрения</p>	<p>Стремиться к совершенствованию собственной речи</p>	<p>Выполнение упражнений, связанных с отработкой нахождения определений в предложении, выделение их графически, распространение предложений определениями.</p>	

				высказывания; относить текст к определенному стилю речи; озаглавливать текст				
43.	Обстоятельство.	1 ч.	Комбинированный урок	Знать определение понятия «обстоятельство», способы выражения обстоятельства, графическое обозначение обстоятельства как члена предложения; знать о зависимости обстоятельств от глаголов-сказуемых; роль обстоятельств в более точной передаче содержания высказывания. Уметь находить обстоятельства в предложениях; верно обозначать обстоятельство как член предложения; распространять предложения обстоятельствами; использовать обстоятельства для более точной передачи содержания высказывания. Уметь различать второстепенные члены предложения; уметь составлять предложения с включением всех	Вычитывать информацию, представленную в схеме; извлекать фактуальную информацию из текстов, содержащих теоретические сведения	Уважительное отношение к родному языку	Выполнение упражнений, связанных с отработкой нахождения обстоятельств в предложении, выделение их графически, распространение предложений обстоятельствами.	

				второстепенных членов по указанным схемам.				
44 - 46.	Предложения с однородными членами и знаки препинания при них. Обобщающие слова при однородных членах.	3 ч.	Комбинированный урок	Знать определение однородных членов предложения; знать об интонации перечисления в предложениях с однородными членами; предложения с однородными членами, связанные только интонацией перечисления (без союзов). Уметь находить однородные члены; составлять предложения с однородными членами, связанными только интонацией перечисления. Знать опознавательные признаки постановки запятой между однородными членами (перечислительная интонация при бессоюзии, союз при союзной связи); функцию запятой между однородными членами — знака разделения; знать правило постановки знаков препинания при однородных членах и обобщающих словах; знать схемы	Вычитывать информацию, представленную в схеме; извлекать фактуальную информацию из текстов, содержащих теоретические сведения; адекватно воспринимать на слух текст с определенным заданием	Стремление к речевому совершенствованию; осознание необходимости владения русским языком для учебной и других видов деятельности	Характеристика предложений с однородными членами. Определение интонационных и пунктуационных особенностей предложений с однородными членами. Определение обобщающих слов перед однородными членами предложения и знак препинания (двоеточие) после обобщающего слова. Составление предложений с однородными членами, подбирают обобщающие слова. Диктант.	

				предложений с однородными членами. Уметь по опознавательным признакам находить места постановки знака разделения между однородными членами; соблюдать правильную интонацию при чтении предложений с однородными членами; обосновывать постановку знаков препинания в предложениях с однородными членами; уметь составлять предложения с однородными членами, связанными интонацией перечисления и союзами и, а, но; составлять схемы предложений с однородными членами. Уметь находить и подбирать обобщающее слово для однородных членов; обосновывать знаки препинания в предложениях с обобщающими словами перед однородными членами (двоеточие).				
47.	Предложения с обращениями	1 ч.	Урок усвоения новых знаний	Знать определение обращения; знать об интонации, с которой произносится	Вычитывать информацию, представленную в схеме; извлекать фактуальную	Осознание ответственности за произнесенное; умение	Опознают и правильно интонируют предложения с обращениями, выбирая	

				<p>обращение; знать опознавательный признак выделения обращения на письме — звательную интонацию; функцию знаков препинания в предложении с обращением — знаков выделения; правило постановки знаков препинания в предложении с обращением; схемы предложений с обращением; знать о возможности смешения подлежащего и обращения. Уметь распознавать обращения с опорой на звательную интонацию; по опознавательному признаку находить место постановки выделительных знаков препинания; обосновывать постановку знаков препинания в предложениях с обращением; составлять предложения с обращением с учетом речевой ситуации, по схемам; отличать обращение от подлежащего.</p>	<p>информацию из текстов, содержащих теоретические сведения; адекватно использовать разные формы обращения в заданных речевых ситуациях; оценивать уместность формы обращения с учетом речевой ситуации; способность участвовать в речевом общении, соблюдая нормы речевого этикета</p>	<p>чувствовать выразительность речи</p>	<p>уместный тон обращения. Составляют предложения с обращениями.</p>	
--	--	--	--	--	---	---	--	--

48.	Р. Р. Письмо.	1 ч.	Урок развития речи	Знать о том, какими могут быть письма (деловые, дружеские, поздравительные, письма в газету); стили речи тестов писем. Уметь определять, к какому стилю речи относится текст; использовать обращения в письме; писать письмо товарищу; описывать изображённое на рисунке	Способность преобразовывать визуальную информацию в текстовую; способность адекватно выражать своё отношение к изображённому на рисунке; создавать письменный текст, соблюдая нормы его построения, свободно, правильно излагая свои мысли; соблюдать в процессе создания текста основные нормы русского литературного языка и правила правописания; оценивать чужую письменную речь; высказывать и обосновывать свою точку зрения	Интерес к созданию собственных текстов; стремление к речевому самосовершенствованию; достаточный объём словарного запаса и усвоенных грамматических средств для свободного выражения мыслей и чувств при создании текста письма, текста по рисунку	Работа с жанром письма. Написание письма товарищу.	
49.	Синтаксический и пунктуационный разбор простого предложения.	1 ч.	Урок комплексного применения знаний и умений	Знать порядок синтаксического и пунктуационного разбора простого предложения. Уметь производить синтаксический разбор (устный и письменный) простого предложения; уметь определять стиль речи, к которому относится устный разбор.	Способность определять последовательность действий, работать по плану, оценивать достигнутые результаты	Способность к самооценке	Выполнение устного и письменного синтаксического разбора простого предложения.	
50.	Простые и	1 ч.	Комбинир	Знать структурные	Вычитывать	Интерес к	Различать простые и	

	<p>сложные предложения.</p>		<p>ованный урок</p>	<p>отличия простых и сложных предложений; знать о делении сложных предложений на две группы (союзные и бессоюзные); знать опознавательный признак постановки запятой между простыми предложениями в сложном — наличие двух и более грамматических основ, союза между простыми предложениями; функцию запятой между простыми предложениями в составе сложного — знака разделения; знать правило постановки запятой в сложном предложении; схемы сложных предложений; знать о возможности смещения сложных предложений и предложений с однородными членами с союзами <i>а, и</i>. Уметь определять количество основ в предложении; находить границы частей в сложном предложении; по опознавательному признаку определять место постановки запятой между</p>	<p>информацию, представленную в схеме; извлекать фактуальную информацию из текстов, содержащих теоретические сведения; адекватно понимать основную и дополнительную информацию; способность преобразовывать визуальную информацию в текстовую</p>	<p>созданию собственных текстов; стремление к речевому самосовершенствованию</p>	<p>сложные предложения в тексте, читать их схемы, определять границы частей в сложном предложении, составлять предложения по указанным схемам.</p>	
--	-----------------------------	--	---------------------	--	---	--	--	--

				<p>простыми предложениями в составе сложного; обосновывать постановку запятой в сложном предложении; составлять предложения по указанным схемам; отличать сложные предложения от предложений с однородными членами с союзами <i>а, и</i>; составлять сложные предложения с союзами <i>и, а, но, что когда, чтобы</i> и т.д.</p>				
51.	Синтаксический разбор сложного предложения.	1 ч.	Урок комплексного применения знаний и умений	<p>Знать порядок синтаксического разбора сложного предложения. Уметь производить синтаксический разбор (устный и письменный) сложного предложения; уметь составлять план сообщения на лингвистическую тему.; определять основную мысль текста; выявлять языковые средства, помогающие автору изобразить отличительные особенности животного</p>	Способность определять последовательность действий, работать по плану, оценивать достигнутые результаты; высказывать и обосновывать свою точку зрения	Интерес к чтению	Выполнение устного и письменного разбора сложного предложения.	
52 - 53.	Прямая речь.	2 ч.	Комбинированный урок	<p>Знать, что такое прямая речь и слова автора; знать об интонации при</p>	<p>Вычитывать информацию, представленную в схеме;</p>	Осознание ответственности за произнесённое	<p>Выделение в предложениях прямой речи после слов автора</p>	

	<p>Знаки препинания в предложениях с прямой речью</p>			<p>произнесении слов автора после прямой речи и перед ней; знать опознавательный признак для употребления знаков препинания при прямой речи; знать правило постановки знаков препинания в предложениях с прямой речью, стоящей после слов автора и перед словами автора; схемы предложений с прямой речью. Уметь разграничивать прямую речь и слова автора; правильно произносить предложения с прямой речью, стоящей после слов автора и перед ними; с опорой на опознавательный признак находить места употребления знаков препинания; правильно ставить знаки препинания в предложениях с прямой речью; составлять схемы предложений с прямой речью; употреблять слово <i>пожалуйста</i> в предложениях с прямой речью, выделяя его запятыми на письме.</p>	<p>извлекать фактуальную информацию из текстов, содержащих теоретические сведения; способность участвовать в речевом общении, соблюдая нормы речевого этикета</p>	<p>и написанное</p>	<p>и пред ними, объяснение знаков препинания. Составление предложений с прямой речью, их схем.</p>	
--	---	--	--	--	---	---------------------	--	--

54.	Диалог.	1 ч.	Комбинированный урок	Знать, что такое диалог, реплика. Знать правило постановки знаков препинания при диалоге; схемы диалога. Уметь распознавать диалог; отличать диалог от прямой речи; определять реплики в диалоге; уметь правильно ставить знаки препинания при диалоге; составлять диалоги на заданную тему по указанной схеме; вести диалог с опорой на предложенные этикетные слова.	Извлекать фактуальную информацию из текстов, содержащих теоретические сведения; способность участвовать в речевом общении, соблюдая нормы речевого этикета; работа в группе, коммуникативно взаимодействовать с одноклассниками в процессе совместного выполнения задания; приходить к общему решению в совместной деятельности; создавать диалоги с учётом речевой ситуации	Осознание ответственности за произнесённое и написанное; интерес к созданию собственного текста - диалога, к ведению диалога	Различение предложений с прямой речью и диалог. Оформление диалога в письменной речи. Работа в группе. Моделирование диалога (описание происходящего на картине).	
55.	Повторение и систематизация знаний по теме «Синтаксис и пунктуация».	1 ч.	Урок актуализации знаний и умений	Правильно отвечать на контрольные вопросы по теме «Синтаксис и пунктуация»; осуществлять синтаксический и пунктуационный разбор; составлять предложения по схемам; знать приёмы сжатия текста; формулировать основную мысль текста; озаглавливать текст; писать сжатое изложение исходного текста	Обобщать изученный материал; вычитывать информацию, представленную в схеме; воспроизводить прочитанный текст в сжатом виде в письменной форме, соблюдая основные нормы русского литературного языка	Осознание ответственности за написанное; интерес к созданию сжатой формы исходного текста	Контрольный опрос и выполнений заданий по теме раздела.	
56 – 57.	Контрольный диктант с	2 ч.	Урок контроля	Проверить степень усвоения пройденного материала; проверить	Способность осуществлять самоконтроль	Способность к самооценке	Написание диктанта и выполнение грамматического	

	грамматическим заданием. Анализ диктанта и работа над ошибками.			орфографические и пунктуационные навыки; выявить наиболее часто встречающиеся в диктанте ошибки и отработать их			задания. Выполнение работы над ошибками.	
58	Фонетика. Гласные звуки.	1 ч.	Урок актуализации знаний и умений	Знать предмет изучения фонетики; на какие группы и подгруппы делятся звуки речи в русском языке. Знать различия в образовании гласных и согласных звуков; иметь представление об элементах транскрипции; о смысловозначительной роли звуков. Уметь различать гласные и согласные звуки по способу образования; уметь подбирать односложные слова с разными ударными гласными; записывать их с элементами транскрипции.	Извлекать информацию, представленную в схеме; извлекать фактуальную информацию из текстов, содержащих теоретические сведения; преобразовывать информацию из текстовой формы в форму таблицы	Интерес к изучению языка	Анализ схемы, демонстрирующей группы звуков речи в русском языке. Составление таблицы «Гласные звуки».	
59.	Согласные звуки. Согласные твердые и мягкие.	1 ч.	Урок актуализации знаний и умений	Знать об образовании согласных звуков; перечень согласных звуков; знать о смысловозначительной роли согласных звуков	Извлекать фактуальную информацию из текстов, содержащих теоретические сведения; оценивать чужую речь	Интерес к изучению языка; стремление к речевому самосовершенствованию; интерес к созданию текста в письменной форме	Выполнение упражнений на распознавание звуков. Работа с текстом.	

60.	Изменение звуков в потоке речи.	1 ч.	Урок актуализации знаний и умений	Знать сильные и слабые позиции гласных и согласных, связанные с изученными орфограммами; знать, что позиционные чередования гласных на письме не отражаются; знать правило произношения согласных на месте буквосочетаний ЧН, ЧТ в словах типа <i>что, конечно</i> . Уметь объяснять правило проверки безударной гласной в корне слова с точки зрения позиционного чередования гласных; уметь правильно произносить указанные слова; использовать скороговорки для овладения правильным произношением некоторых согласных звуков.	Извлекать фактуальную информацию из текстов, содержащих теоретические сведения; оценивать чужую речь; осуществлять самоконтроль за произношением отдельных слов и звуков в потоке речи	Интерес к изучению языка; стремление к речевому самосовершенствованию; интерес к созданию текста в письменной форме	Анализ и применение правила проверки безударной гласной и проверяемых согласных в корне слова с точки зрения позиционного чередования.
61 - 63.	Р. Р. Повествование. Обучающее изложение с элементами описания (по	3 ч.	Урок развития речи	Знать структуру текста типа повествование; роль описания в художественном повествовании; способы включения описания в повествование. Уметь определять ведущий тип речи; находить в	Воспроизводить прочитанный художественный текст в письменной форме; способность сохранять логичность, связность, соответствие теме при воспроизведении исходного текста; соблюдать в процессе	Интерес к пересказу исходного текста в письменной форме; интерес к ведению диалога с автором текста	Знакомство с повествованием как функционально-смысловым типом речи. Написание изложения.

	рассказу К. Г. Паустовского «Шкатулка»).			повествовательном тексте фрагменты описания; составлять план текста, пересказывать исходный текст в письменной форме.	письменного пересказа основные нормы русского литературного языка			
64.	Согласные звонкие и глухие.	1 ч.	Урок актуализации знаний и умений	Знать об участии голоса и шума в образовании глухих и звонких согласных; знать перечень пар согласных по глухости-звонкости, а также непарные согласные; знать о смысловозначительной роли согласных звуков; о звукописи; о позиционных чередованиях звонких и глухих согласных (оглушение и озвончение). Уметь различать согласные по глухости - звонкости; называть пары согласных по глухости-звонкости, а также непарные согласные; уметь различать в словах глухие и звонкие согласные; различать позиционные чередования согласных в словах.	Извлекать фактуальную информацию из текстов, содержащих теоретические сведения	Стремление к совершенствованию собственной речи	Характеристика согласных звуков. Выполнение упражнений на повторение пунктуации и орфографии. Заучивание стихотворения наизусть и его декламация.	
65.	Графика. Алфавит.	1 ч.	Урок усвоения новых	Знать, чем отличается устная речь от письменной; Знать	Извлекать фактуальную информацию из текстов, содержащих	Интерес к изучению языка	Анализ и объяснение важности графики и каллиграфии.	

			знаний	русский алфавит и его назначение; знать о различии между звуками и буквами	теоретические сведения; осознавать значение письма в жизни человека и общества		Сопоставление и анализ звукового и буквенного состава слов. Расположение слов в алфавитном порядке, отработка навыка поиска слов в словаре. Пересказ текста.	
66.	Р. Р. Описание предмета в художественном стиле. Сочинение-описание предмета.	1 ч.	Урок развития речи	Знать об описании как о функционально-смысловом типе речи; знать структуру текста-описания; особенности описания в научном и разговорном стиле. Уметь различать описание предмета в научном и разговорном стиле; уметь редактировать текст (сочинение-описание) ученика; письменно описывать предмет в разговорном стиле.	Способность создавать письменный текст, соблюдая нормы его построения, свободно, правильно излагая свои мысли; соблюдать в процессе создания текста основные нормы русского литературного языка и правила правописания; оценивать и редактировать чужую письменную речь; высказывать и обосновывать свою точку зрения	Интерес к созданию собственных текстов; стремление к речевому самосовершенствованию; достаточный объём словарного запаса и усвоенных грамматических средств для свободного выражения мыслей и чувств при создании текста сочинения в письменной форме	Знакомство с описанием как функционально-смысловым типом речи. Написание сочинения.	
67.	Обозначение мягкости согласных с помощью мягкого знака.	1 ч.	Урок актуализации знаний и умений	Знать о роли Ь для обозначения мягкости согласных; знать правила употребления и неупотребления Ь для обозначения мягкости согласных. Уметь находить в словах мягкий согласный; уметь употреблять Ь	Извлекать фактуальную информацию из текстов, содержащих теоретические сведения; работать с орфографическим словарём	Стремление к совершенствованию собственной речи	Анализ орфографических правил, связанных с употреблением мягкого знака. Распределить слова на группы согласно виду орфограммы. Диктант. Составление текста на основе словосочетаний,	

				для обозначения мягкости согласных и графически обозначать условия выбора написания; пользоваться орфографическим словарем; уметь разграничивать слова с Ь для обозначения мягкости согласного, с А в неопределенной форме глагола, с разделительным Ь.			данных в диктанте.	
68 - 69.	Двойная роль букв е, ё, ю, я.	2 ч.	Урок актуализации знаний и умений	Знать о звуковом значении букв Е, Ё, Ю, Я в разных фонетических позициях. Уметь различать звуковое значение букв Е, Ё, Ю, Я в разных фонетических позициях. Уметь объяснять, почему в русском языке 6 гласных звуков и 10 букв, их обозначающих; определять количество букв и звуков в словах.	Извлекать фактуальную информацию из текстов, содержащих теоретические сведения; работать с орфографическим словарём	Стремление к совершенствованию собственной речи	Фонетический анализ слов, в которых буквы е, ё, ю, я обозначают два звука или мягкость согласного.	
70.	Орфоэпия.	1 ч.	Урок усвоения новых знаний	Знать предмет изучения орфоэпии; иметь представление о важнейших произносительных нормах и их отражении в специальных словарях. Уметь правильно произносить указанные слова; находить и исправлять	Извлекать фактуальную информацию из текстов, содержащих теоретические сведения; соблюдать в практике речевого общения орфоэпические нормы; оценивать чужую речь с точки зрения соблюдения произносительных норм	Интерес к изучению языка на основе наблюдений за собственной речью	Анализ и оценивание речи с орфоэпической точки зрения, исправление произносительных и орфографических ошибок.	

				произносительные и орфографические ошибки.				
71.	Фонетический разбор слова.	1 ч.	Урок закрепления	Знать порядок фонетического разбора слова. Уметь производить фонетический разбор (устный и письменный) слов.	Способность определять последовательность действий, работать по плану	Интерес к изучению языка на основе наблюдений за собственной речью	Фонетический разбор.	
72.	Повторение изученного в разделе «Фонетика. Орфоэпия. Графика».	1 ч.	Урок актуализации знаний и умений	Правильно отвечать на контрольные вопросы по разделу «Фонетика. Орфоэпия. Графика. Орфография. Культура речи»; правильно называть буквы в словах и указывать звуки, которые они обозначают; моделировать диалог	Обобщать изученный материал; вычитывать информацию, представленную в схеме	Осознание ответственности за написанное	Контрольный опрос и выполнений заданий по темам раздела.	
73 - 74.	Контрольный тест по теме «Фонетика. Орфоэпия. Графика». Анализ ошибок.	2 ч.	Урок контроля	Проверка степени усвоения пройденного материала; проверка орфографических и пунктуационных навыков	Способность осуществлять самоконтроль	Способность к самооценке	Написание теста	
75 - 76.	Р. Р. Описание предметов, изображенных на	2 ч.	Урок развития речи	Познакомиться с натюрмортом; знать понятие композиции; устно и письменно описывать	Способность преобразовывать визуальную информацию в текстовую; способность	Интерес к созданию собственных текстов; стремление к	Написание сочинения.	

	картине (Ф. Толстой «Цветы, фрукты, птицы»).			изображённое на картине, раскрывая замысел художника. Уметь правильно писать слова, трудные по написанию и произношению	адекватно выражать своё отношение к изображённому на картине; создавать письменный текст, соблюдая нормы его построения, свободно, правильно излагая свои мысли; соблюдать в процессе создания текста основные нормы русского литературного языка и правила правописания	речевому самосовершенствованию; достаточный объём словарного запаса и усвоенных грамматических средств для свободного выражения мыслей и чувств при создании текста сочинения в письменной форме		
77.	Слово и его лексическое значение.	1 ч.	Урок усвоения новых знаний	Знать функцию слова в языке, понятия «словарный состав», «лексическое значение слова», «толковый словарь», «словарная статья»; знать основные приемы толкования лексического значения слова; знать понятие «грамматическое значение слова». Уметь пользоваться толковым словарем (находить словарные статьи, извлекать из них нужную информацию); уметь толковать лексическое значение слова, используя различные приемы; разграничивать лексическое и	Извлекать фактуальную информацию из текстов, содержащих теоретические сведения; осознавать роль слова для выражения мыслей, эмоций; пользоваться толковым словарём	Осознание лексического богатства русского языка, гордость за язык; стремление к совершенствованию собственной речи	Работа со словами, с их лексическим и грамматическим значением, использование толковых словарей. Работа с текстом: озаглавить, составить план текста, анализ структуры и содержания	

				грамматическое значения слова.				
78.	Однозначные и многозначные слова.	1 ч.	Урок усвоения новых знаний	Знать понятия «однозначные» и «многозначные» слова, способы отражения в словарной статье толкового словаря разных значений многозначного слова; знать об общем сходстве между разными значениями многозначного слова. Уметь распознавать однозначные и многозначные слова среди данных; находить в словаре толкование искомого лексического значения многозначного слова; находить многозначные слова с указанным общим лексическим значением; определять общий элемент между лексическими значениями многозначного слова; находить и исправлять ошибки в употреблении многозначных слов.	Извлекать фактуальную информацию из текстов, содержащих теоретические сведения; осознавать роль слова для выражения мыслей, эмоций; пользоваться толковым словарём; способность создавать письменный текст, соблюдая нормы его построения, свободно, правильно излагая свои мысли	Осознание лексического богатства русского языка, гордость за язык; стремление к совершенствованию собственной речи; интерес к созданию собственных текстов; достаточный объём словарного запаса и усвоенных грамматических средств для свободного выражения мыслей и чувств при создании текста сочинения в письменной форме	Составить словосочетания с многозначными словами, используя разные значения. Работа с текстом, иллюстрациями к нему.	
79.	Прямое и переносное значение слов.	1 ч.	Урок усвоения новых знаний	Знать о прямом и переносном значении слов; об отражении в толковом словаре переносного значения слова; о роли	Извлекать фактуальную информацию из текстов, содержащих теоретические сведения; осознавать роль слова для выражения мыслей,	Осознание лексического богатства русского языка, гордость за язык; стремление к	Работа с толковыми словарями: выбрать слова, имеющие переносное и прямое значение, составить словосочетания,	

				использования слов с переносным значением в художественных произведениях. Уметь находить слова с переносным значением в тексте, в толковом словаре; определять переносное лексическое значение слова; употреблять в своей речи слова с переносным значением; находить и исправлять ошибки в употреблении слов с переносным значением.	эмоций; пользоваться толковым словарём	совершенствованию собственной речи	предложения.	
80.	Омонимы.	1 ч.	Урок актуализации знаний и умений	Знать понятие «омонимы»; знать о различии между омонимами и многозначными словами; об отражении омонимов в толковом словаре; о роли использования омонимов в речи (при создании стихотворных каламбуров). Уметь находить омонимы; уметь отличать омонимы от многозначных слов; находить омонимы в толковом словаре; отличать способы обозначения омонимов и многозначных слов в толковом словаре;	Извлекать фактуальную информацию из текстов, содержащих теоретические сведения; осознавать роль слова для выражения мыслей, эмоций; пользоваться толковым словарём	Осознание лексического богатства русского языка, гордость за язык; стремление к совершенствованию собственной речи	Работа с толковыми словарями. Составить и проанализировать словосочетания и предложения с омонимами. Анализ стихотворения, содержащего омонимы.	

				уметь употреблять омонимы в речи.				
81 - 82.	Синонимы .	2 ч.	Урок актуализации знаний и умений	Знать понятие «синонимы», отличия синонимов друг от друга; знать о связи синонимов и многозначных слов; функции синонимов в речи (выразительность, средство связи предложений в речи, средство преодоления неоправданного повторения слов). Уметь определять общее лексическое значение синонимов; подбирать синонимы к данным словам; определять смысловые и стилистические отличия друг от друга слов-синонимов; определять цель использования синонимов в тексте; употреблять нужный синоним в зависимости от разных целей; преодолевать неоправданное повторение одного и того же слова с помощью синонимов.	Извлекать фактуальную информацию из текстов, содержащих теоретические сведения; сопоставлять и сравнивать речевые высказывания с точки зрения их содержания, стилистических особенностей и использования языковых средств	Осознание лексического богатства русского языка, гордость за язык; стремление к совершенствованию собственной речи	Выполнение упражнений: подобрать синонимы к данным в упражнении словам, составить словосочетания с синонимами, анализ предложений, содержащих синонимы.	
83 - 84.	Р. Р. Контрольное сочинение	2 ч.	Урок контроля; развития речи	Устное и письменное описание изображенного на картине. Описание	Способность преобразовывать визуальную информацию в	Интерес к созданию собственных текстов;	Написание сочинения.	

	по картине (И. Э. Грабарь. «Февральская лазурь»).			предмета с использованием синонимов-прилагательных. Уметь в устной и письменной форме описывать изображенные на картине предметы, используя синонимы; предупреждать повторы слов.	текстовую; способность адекватно выражать своё отношение к изображённому на картине; создавать письменный текст, соблюдая нормы его построения, свободно, правильно излагая свои мысли; соблюдать в процессе создания текста основные нормы русского литературного языка и правила правописания	стремление к речевому самосовершенствованию; достаточный объём словарного запаса и усвоенных грамматических средств для свободного выражения мыслей и чувств при создании текста сочинения в письменной форме		
85.	Антонимы	1 ч.	Урок актуализации знаний и умений	Знать понятие «антонимы»; знать о слове антонимов, о роли использования антонимов в речи. Уметь находить антонимы в предложениях; подбирать антонимы к указанным словам, используя «Школьный словарь антонимов» М. Р. Львова; группировать антонимы по общему смысловому признаку; использовать антонимы в речи.	Извлекать фактуальную информацию из текстов, содержащих теоретические сведения	Осознание лексического богатства русского языка, гордость за язык; стремление к совершенствованию собственной речи	Описать с помощью антонимов происходящее на рисунке. Охарактеризовать названных в упражнении животных с помощью антонимов. Диктант. Работа со словарём.	
86.	Повторение изученного в разделе «Лексика».	1 ч.	Урок актуализации знаний и умений	Правильно отвечать на контрольные вопросы по разделу «Лексика. Культура речи»; правильно писать слова	Уметь вести самостоятельный поиск информации; способность определять цель своей деятельности,	Интерес к созданию собственных текстов	Контрольный опрос и выполнений заданий по темам раздела.	

				с непроверяемыми написаниями, изученными в разделе; составлять сообщения о любом словаре по плану	действовать по плану, оценивать достигнутые результаты			
87.	Контрольный тест по теме «Лексика. Культура речи»	1 ч.	Урок контроля	Проверка степени усвоения пройденного материала; проверка орфографических и пунктуационных навыков	Способность осуществлять самоконтроль	Способность к самооценке	Написание теста	
88 - 89.	Р. Р. Контрольное изложение (по рассказу К. Г. Паустовского «Первый снег»).	2 ч.	Урок контроля; развития речи	Знать о роли деталей в художественном описании предмета. Уметь составлять план исходного текста; сохранять в подробном пересказе художественного текста его типологическую структуру; определять значение деталей в художественном описании предмета; уметь создавать текст на основе исходного.	Воспроизводить прочитанный художественный текст в письменной форме; способность сохранять логичность, связность, соответствие теме при воспроизведении исходного текста; соблюдать в процессе письменного пересказа основные нормы русского литературного языка	Интерес к пересказу исходного текста в устной форме; интерес к ведению диалога с автором текста	Написание изложения.	
90	Морфема - наименьшая значимая часть слова.	1 ч.	Комбинированный урок	Знать понятие «морфема»; предмет изучения морфемики. Уметь выделять в слове морфемы; понимать, что морфемы — значимые части слова.	Извлекать фактуальную информацию из текстов, содержащих теоретические сведения; воспроизводить исходный текст в устной форме, соблюдая нормы его построения;	Интерес к пересказу исходного текста; стремление к совершенствованию собственной речи	Морфемный анализ слов.	

					соблюдать в процессе построения текста основные нормы русского литературного языка			
91.	Окончание . Основа слова.	1 ч.	Урок актуализации знаний и умений	Знать определение окончания и основы слова; знать грамматическое значение окончаний разных частей речи; знать о нулевом окончании и его грамматическом значении; способ обозначения нулевого окончания. Уметь выделять в слове окончание; понимать грамматическое значение окончаний существительных, прилагательных, глаголов; понимать грамматическое значение нулевого окончания существительных; уметь соотносить окончание с его грамматическим значением.	Извлекать фактуальную информацию из текстов, содержащих теоретические сведения; работать с орфографическим словарём	Стремление к совершенствованию собственной речи	Анализ таблицы. Выделение в словах окончания и определение его грамматического значения.	
92.	Корень слова. Контрольный словарный диктант.	1 ч.	Урок актуализации знаний и умений	Знать определение корня слова; знать, что в корне заключено общее лексическое значение всех однокоренных слов; что однокоренные слова	Извлекать фактуальную информацию из текстов, содержащих теоретические сведения; находить и исправлять чужие ошибки	Интерес к созданию собственных текстов; стремление к речевому самосовершенствованию	Выделить корни в словах. Сформировать группы однокоренных слов. Исправить ошибки в подборе однокоренных слов.	

				могут быть словами одной части речи и относиться к разным частям речи. Уметь правильно выделять корень и подбирать однокоренные слова, относящиеся к разным частям речи; уметь разграничивать в словах совпадающие по звучанию, но различные по лексическому значению корни; уметь находить и исправлять ошибки в подборе однокоренных слов к указанным словам; писать мини-сочинение.		ванию		
93.	Р. Р. Рассуждение.	1 ч.	Урок развития речи	Знать о рассуждении как о типе текста, о структуре рассуждения, о возможности включения элементов рассуждения в другие типы текста (описание, повествование). Уметь находить структурные элементы рассуждения в повествовательном тексте; использовать структуру рассуждения при создании текста - повествования. Уметь создавать высказывания - рассуждения самостоятельного характера.	Способность создавать письменный текст, соблюдая нормы его построения, свободно, правильно излагая свои мысли; соблюдать в процессе создания текста основные нормы русского литературного языка и правила правописания	Интерес к созданию собственных текстов; стремление к речевому самосовершенствованию; достаточный объём словарного запаса и усвоенных грамматических средств для свободного выражения мыслей и чувств при создании текста сочинения	к	Написание сочинения.

						в письменной форме		
94.	Суффикс.	1 ч.	Урок актуализации знаний и умений	Знать определение суффикса, смысловое значение суффикса. Уметь правильно выделять суффикс в слове; подбирать слова с указанными суффиксами; определять значения, выражаемые суффиксами; группировать слова по значению суффиксов; понимать механизм образования слов с помощью суффиксов.	Извлекать фактуальную информацию из текстов, содержащих теоретические сведения	Осознание лексического богатства русского языка, гордость за язык; стремление к совершенствованию собственной речи	Обозначить суффиксы в словах, подобрать ряды однокоренных слов, образованных суффиксальным способом.	
95.	Приставка.	1 ч.	Урок актуализации знаний и умений	Знать определение приставки, смысловое значение приставки. Уметь правильно выделять приставку в слове; подбирать слова с указанными приставками; определять значения, выражаемые приставками; группировать слова по значению приставок; понимать механизм образования слов с помощью приставок; определять состав слова; пользоваться орфографическим словарем.	Извлекать фактуальную информацию из текстов, содержащих теоретические сведения	Осознание лексического богатства русского языка, гордость за язык; стремление к совершенствованию собственной речи	Обозначить приставки в словах, подобрать ряды однокоренных слов, образованных приставочным способом, охарактеризовать морфемный состав слов.	
96 –	Чередован	2 ч.	Комбинир	Знать о видах	Извлекать фактуальную	Уважительное	Подобрать слова с	

97.	ие звуков. Беглые гласные.		ованный урок	чередований гласных и согласных звуков в корнях слов, об отражении некоторых чередований на письме; знать перечень чередующихся звуков; знать о чередовании гласных <i>О</i> и <i>Е</i> с нулем звука в одной и той же морфеме. Уметь опознавать чередования гласных и согласных звуков при образовании и изменении слов в корне; опознавать слова с беглыми гласными <i>О</i> и <i>Е</i> в разных морфемах; подбирать слова с беглыми гласными по образцам; составлять продолжение текста в письменной форме.	информацию из текстов, содержащих теоретические сведения; способность участвовать в речевом общении, соблюдая нормы речевого этикета; работа в группе, коммуникативно взаимодействовать с одноклассниками в процессе совместного выполнения задания; приходить к общему решению в совместной деятельности	отношение к русскому языку, гордость за родной язык, интерес к созданию текстов	чередующимися согласными и гласными; определить, при каких условиях происходит чередование (при образовании слов/при изменении слов). Выделить части слов с беглыми гласными, записать слова.	
98 – 99.	Варианты морфем. Морфемный разбор.	2 ч.	Урок комплексного применения знаний и умений	Знать понятие «варианты морфем». Уметь различать варианты морфем (корней, приставок, суффиксов); определять в вариантных морфемах чередующиеся гласные и согласные; подбирать слова с вариантами морфем к указанным словам. Знать порядок морфемного разбора слова. Уметь производить морфемный разбор	Извлекать фактуальную информацию из текстов, содержащих теоретические сведения; способность определять последовательность действий, работать по плану	Стремление к совершенствованию собственной речи	Работа с однокоренными словами. Устный и письменный морфемный разбор.	

				(устный и письменный) слова.				
100.	Правописание гласных и согласных в приставках .	1 ч.	Комбинированный урок	Знать правило правописания гласных и согласных в приставках, кроме приставок <i>ПРЕ-</i> и <i>ПРИ-</i> и приставок на <i>З - (С-)</i> ; способ проверки гласных и согласных в приставках по сильной позиции. Уметь находить и правильно писать слова с изученной орфограммой; графически обозначать условия выбора правильных написаний; пользоваться способом проверки гласных и согласных в приставках; пользоваться орфографическим словарем.	Соблюдать в практике письменного общения изученное орфографическое правило; извлекать фактуальную информацию из текстов, содержащих теоретические сведения	Стремление к совершенствованию собственной речи	Обозначить приставки в словах , проанализировать разницу между произношением и написанием приставок. Подобрать слова с беглыми гласными в приставках. Работа с орфографическим словарём.	
101	Буквы <i>З</i> и <i>С</i> на конце приставок.	1 ч.	Урок актуализации знаний и умений	Знать правило написания букв <i>З</i> и <i>С</i> на конце приставок; знать о единообразном написании приставки <i>С-</i> ; словарные слова. Уметь правильно писать слова с изученной орфограммой; графически обозначать условия выбора правильных написаний; пользоваться	Соблюдать в практике письменного общения изученное орфографическое правило; извлекать фактуальную информацию из текстов, содержащих теоретические сведения; строить рассуждение, обосновывать свою точку зрения	Стремление к совершенствованию собственной речи	Выполнение упражнений на изучаемое орфографическое правило.	

				орфографическим словарем; уметь правильно писать слова с непроверяемыми написаниями.				
102	Буквы а – о в корнях –лаг- - -лож-.	1 ч.	Урок усвоения новых знаний	Знать правило написания букв О—А в корне –ЛАГ- - -ЛОЖ-; знать о том, что нельзя пользоваться проверочным словом при написании слов с чередованием гласных в корне слова. Уметь правильно писать слова с изученной орфограммой; графически обозначать условия выбора правильных написаний; пользоваться орфографическим словарем; составлять текст по рисунку в устной форме.	Соблюдать в практике письменного общения изученное орфографическое правило; извлекать фактуальную информацию из текстов, содержащих теоретические сведения; способность адекватно выражать своё отношение к изображённому на рисунке; создавать устный текст, соблюдая нормы его построения	Интерес к созданию собственных текстов; стремление к речевому самосовершенствованию	Выполнение упражнений на изучаемое орфографическое правило.	
103	Буквы а – о в корнях –раст, - -рос-, - -ращ-.	1 ч.	Урок усвоения новых знаний	Знать правило написания букв О—А в корне –РАСТ- - -РОС-; знать слова-исключения; знать о том, что нельзя пользоваться проверочным словом, при написании слов с чередованием гласных в корне. Уметь правильно писать слова с изученной орфограммой; графически	Соблюдать в практике письменного общения изученное орфографическое правило; извлекать фактуальную информацию из текстов, содержащих теоретические сведения; создавать устный текст, соблюдая нормы его построения, правильно излагая свои мысли	Интерес к созданию собственных текстов; стремление к речевому самосовершенствованию	Выполнение упражнений на изучаемое орфографическое правило.	

				чески обозначать условия выбора правильных написаний; пользоваться орфографическим словарем; составлять текст по опорным предложениям.				
104 - 105	Буквы О – Ё после шипящих в корне.	2 ч.	Урок усвоения новых знаний	Знать правило написания букв <i>Ё — О</i> после шипящих в корне; знать слова - исключения; написание слов с непроверяемыми написаниями после шипящих в безударном положении. Уметь находить и правильно писать слова с изученной орфограммой; графически обозначать условия выбора правильных написаний; уметь писать слова с непроверяемыми написаниями после шипящих в безударном положении.	Соблюдать в практике письменного общения изученное орфографическое правило; извлекать фактуальную информацию из текстов, содержащих теоретические сведения; уметь вести самостоятельный поиск информации; пользоваться орфографическим словарем	Стремление к совершенствованию собственной речи	Выполнение упражнений на изучаемое орфографическое правило.	
106	Буквы И – Ы после Ц.	1 ч.	Урок усвоения новых знаний	Знать правило написания букв <i>Ы — И</i> после <i>Ц</i> в корнях, в словах на <i>-ЦИЯ</i> , в окончаниях, в суффиксах; знать слова - исключения. Уметь правильно писать слова с изученной	Соблюдать в практике письменного общения изученное орфографическое правило; извлекать фактуальную информацию из текстов, содержащих теоретические сведения; вычитывать	Стремление к совершенствованию собственной речи	Выполнение упражнений на изучаемое орфографическое правило.	

				орфограммой; графически обозначать условия выбора правильных написаний; различать написания буквы <i>Е</i> после <i>Ц</i> в корне, проверяемой ударением, и букв <i>Ы</i> — <i>И</i> после <i>Ц</i> в разных частях слова.	информацию, представленную в форме таблицы			
107	Повторение изученного в разделе «Морфемика. Орфография».	1 ч.	Урок актуализации знаний и умений	Правильно отвечать на контрольные вопросы по разделу «Морфемика. Орфография. культура речи»; анализировать изученный материал, представленный в таблице; озаглавливать текст, определять основную мысль текста; определять стиль речи	Вычитывать информацию, представленную в форме таблицы; способность строить рассуждение; обосновывать свою точку зрения	Осознание ответственности за написанное	Контрольный опрос и выполнение заданий по темам раздела.	
108 - 109	Контрольный диктант с грамматическим заданием. Анализ диктанта и работа над ошибками.	2 ч.	Урок контроля	Проверить степень усвоения пройденного материала; проверить орфографические и пунктуационные навыки; выявить наиболее часто встречающиеся в диктанте ошибки и отработать их	Способность осуществлять самоконтроль	Способность к самооценке	Написание диктанта и выполнение грамматического задания. Выполнение работы над ошибками.	
110 – 111.	Р. Р. Сочинение – описание изображенного по картине	2 ч.	Урок развития речи	Знать о роли деталей в художественном описании; понятие натюрморта. Уметь описывать малопредметные	Способность преобразовывать визуальную информацию в текстовую; способность адекватно выражать своё	Интерес к созданию собственных текстов; стремление к речевому	Написание сочинения.	

	(П. П. Кончаловский. «Сирень в корзине»).			натюрморты; создавать текст-описание.	отношение к изображённому на картине; создавать письменный текст, соблюдая нормы его построения, свободно, правильно излагая свои мысли; соблюдать в процессе создания текста основные нормы русского литературного языка и правила правописания	самосовершенство ванию; достаточный объём словарного запаса и усвоенных грамматических средств для свободного выражения мыслей и чувств при создании текста сочинения в письменной форме		
112	Морфология. Имя существительное как часть речи.	1 ч.	Урок актуализации знаний и умений	Знать, что обозначает существительное, что «предмет» в грамматике понимается обобщенно, что признак и действие могут выражаться через значение предметности; знать морфологические признаки существительных (род, число, падеж), синтаксическую роль существительных в предложении. Уметь рассказать об имени существительном в форме научного описания; уметь доказать принадлежность слова к имени существительному в	Извлекать фактуальную информацию из текстов, содержащих теоретические сведения; пользоваться толковым словарём; способность строить рассуждение	Осознание ответственности за произнесённое	Работа с текстами упражнений: установить, какой частью речи являются слова; определить род, склонение, падеж имён существительных. Составить распространённые предложения по картине.	

				форме рассуждения; уметь отличать существительные, образованные от прилагательных и глаголов; определять морфологические признаки существительных, устанавливать их синтаксическую роль в предложении; составлять предложения по картине с использованием существительных.				
113	Р. Р. Доказательства в рассуждении.	1 ч.	Урок развития речи	Знать структуру рассуждения, роль доказательства в рассуждении. Уметь анализировать текст - рассуждение с точки зрения его структуры (находить основной тезис, аргументы, выводы); уметь составлять рассуждение самостоятельного характера.	Адекватно понимать информацию письменного сообщения; анализировать текст сочинения с точки зрения наличия в нём структурных элементов данного типа речи; способность создавать письменный текст, соблюдая нормы его построения, свободно, правильно излагая свои мысли; соблюдать в процессе создания текста основные нормы русского литературного языка и правила правописания	Интерес к созданию собственных текстов; стремление к речевому самосовершенствованию; достаточный объём словарного запаса и усвоенных грамматических средств для свободного выражения мыслей и чувств при создании текста сочинения в письменной форме	Анализ текста: выделить его структурные части: тезис, доказательство и вывод. Сочинение-рассуждение.	
114	Имена	1 ч.	Комбинир	Знать основные	Извлекать фактуальную	Уважительное	Написание диктанта,	

	существительные одушевленные и неодушевленные.		ованный урок	различия между одушевленными и неодушевленными существительными. Уметь распознавать одушевленные и неодушевленные существительные; создавать словосочетания и предложения с использованием одушевленных и неодушевленных существительных.	информацию из текстов, содержащих теоретические сведения; способность адекватно выражать своё отношение к изображённому на рисунке	отношение к русскому языку, гордость за родной язык	выделив одушевленные имена существительные как члены предложения. Составление словосочетаний и предложений.	
115	Имена существительные собственные и нарицательные. Контрольный словарный диктант.	1 ч.	Комбинированный урок	Знать основание деления существительных на собственные и нарицательные. Знать правило употребления большой буквы в именах собственных; выделения кавычками заглавий книг, газет и т. п. Уметь распознавать имена собственные и нарицательные; правильно писать имена собственные; заглавия книг, газет и т. п. писать с большой буквы и заключать в кавычки; графически обозначать условия выбора верных написаний.	Извлекать фактуальную информацию из текстов, содержащих теоретические сведения; владеть диалогом; владеть речевым этикетом в заданной ситуации	Понимание русского языка как одной из национально-культурных ценностей русского народа; гордость за героическое прошлое русского народа и за его язык	Выполнение упражнений: распознать имена существительные нарицательные и собственные, привести свои примеры. Составление диалога, используя имена собственные. Сжатое изложение.	
116	Род имен существительных.	1 ч.	Комбинированный урок	Знать о грамматической категории рода существительных; о	Вычитывать информацию, представленную в форме	Уважительное отношение к русскому языку,	Работа с таблицей учебника: заполнение примерами	

				возможном нарушении норм литературного языка при определении рода существительных. Уметь определять род имен существительных; согласовывать глаголы в прошедшем времени с существительными; находить и исправлять нарушения норм литературного языка, связанные с родом существительных.	таблицы; извлекать фактуальную информацию из текстов, содержащих теоретические сведения	гордость за родной язык	существительных, у которых определение рода вызывает затруднения. Составление словосочетаний и предложений, в которых отчётливо выявляется род существительных.	
117	Имена существительные, которые имеют только форму множественного числа.	1 ч.	Урок усвоения новых знаний	Знать о грамматической категории числа и реальном количестве предметов; знать о лексических группах существительных, имеющих форму только множественного числа. Уметь находить существительные, имеющие форму только множественного числа, соотносить их с определенной лексической группой; уметь правильно произносить имена существительные, имеющие форму только множественного числа; уметь точно, уместно использовать указанные существительные в речи; пересказывать	Извлекать фактуальную информацию из текстов, содержащих теоретические сведения; адекватно понимать информацию письменного сообщения (темы, основной мысли); пересказывать часть текста, выделенную в ходе изучающего чтения	Стремление к совершенствованию собственной речи	Работа с текстами упражнений: выделение существительных, имеющих только форму множественного числа, составление с ними диалога. Озаглавливают и пересказывают текст.	

118	Р. Р. Сжатое изложение (Е. Пермяк. «Перо и чернильница»).	1 ч.	Урок развития речи	Знать структуру рассуждения, повествования. Уметь включать элементы рассуждения в повествование; кратко (сжато) излагать главную мысль каждой части исходного текста.	Воспроизводить прочитанный художественный текст в сжатом виде в письменной форме; способность сохранять логичность, связность, соответствие теме при воспроизведении текста в свернутой форме; соблюдать в процессе воспроизведения текста основные нормы русского литературного языка и правила правописания	Осознание ответственности за написанное; интерес к созданию сжатой формы исходного текста	Написание изложения.	
119	Имена существительные, которые имеют только форму единственного числа.	1 ч.	Урок усвоения новых знаний	Знать о существительных, которые имеют форму только единственного числа, и об их лексических группах. Уметь находить существительные, имеющие форму только единственного числа, соотносить их с определенной лексической группой; уметь правильно произносить имена существительные, имеющие форму только единственного числа; разграничивать существительные, имеющие оба числа, и существительные,	Извлекать фактуальную информацию из текстов, содержащих теоретические сведения; перерабатывать информацию из текстовой формы в форму таблицы	Стремление к совершенствованию собственной речи	Работа с текстами упражнений: выделение существительных, имеющих только форму единственного числа. Составление таблицы для слов, данных в упражнении, распределяя их по группам в соответствии с тем, на какой слог падает ударение.	

				которые имеют форму только множественного или единственного числа; уметь точно, уместно использовать существительные, имеющие форму только единственного числа, в речи.				
120 - 121	Три склонения имен существительных.	2 ч.	Урок актуализации знаний и умений	Знать о склонении имен существительных, об основании деления существительных на три типа склонения; знать о начальной форме существительного. Уметь находить начальную форму и определять склонение существительных; склонять указанные существительные.	Извлекать фактуальную информацию из текстов, содержащих теоретические сведения; перерабатывать информацию из текстовой формы в форму таблицы	Стремление к совершенствованию собственной речи	Склонение имён существительных. На основе полученных новых знаний составляют таблицу «Склонение имён существительных»	
122 - 123	Правописание гласных в падежных окончаниях существительных в единственном числе. Существительные на -ия, -ие, -ий .	2 ч.	Комбинированный урок	Знать правило правописания гласных Е и Я в падежных окончаниях существительных в единственном числе; знать порядок рассуждения для применения правила. Уметь найти существительные с изучаемой орфограммой; уметь правильно писать гласные Е, И в безударных падежных окончаниях	Извлекать фактуальную информацию из текстов, содержащих теоретические сведения; соблюдать в практике письменного общения изученное орфографическое правило; адекватно понимать информацию письменного сообщения (темы, основной мысли); пересказывать часть текста, выделенную в ходе изучающего чтения, а также исходный текст	Стремление к совершенствованию собственной речи устной и письменной	Применение изученного правила при выполнении упражнений: составляют словосочетания с зависимыми и главными именами существительными, склоняют имена существительные по падежам.	

				существительных в единственном числе (в том числе у существительных на <i>-ИЯ, -ИЙ, -ИЕ</i>); графически обозначать условия выбора правильных написаний; употреблять существительные с изучаемой орфограммой в речи; определять стиль речи, главную мысль текста, пересказывать текст.	целиком; адекватно воспринимать на слух информационные тексты СМИ; воспроизводить содержание прослушанного текста в письменной форме			
124	Множественное число имен существительных.	1 ч.	Комбинированный урок	Знать об особенностях склонения существительных во множественном числе в дательном, творительном и предложном падежах; об образовании и употреблении в речи формы именительного падежа множественного числа некоторых существительных мужского рода на <i>-И, -Ы, -А, -Я</i> ; об образовании форм родительного падежа множественного числа от существительных <i>чулки, валенки, места</i> и т. д.; правописание существительных с основой на шипящий в родительном падеже	Извлекать фактуальную информацию из текстов, содержащих теоретические сведения	Стремление к совершенствованию собственной речи устной и письменной	Склонение имён существительных во множественном числе по падежам. Работа с рисунками. Работа с орфограммой «Ь на конце существительных после шипящих на конце слова» Анализ текста.	

				<p>множественного числа. Уметь правильно склонять существительные во множественном числе; правильно образовывать формы именительного (договоры, инженеры и т. д.) и родительного (ботинок, мест и т. д.) падежей множественного числа; правильно писать существительные с основой на шипящий в родительном падеже множественного числа (рощ, груш, луж и т. д.); графически обозначать условия выбора правильных написаний.</p>				
125	<p>Правописание <i>О – Е</i> после шипящих и <i>Ц</i> в окончаниях существительных.</p>	1 ч.	<p>Урок усвоения новых знаний</p>	<p>Знать правило правописания <i>О – Е</i> после шипящих и <i>Ц</i> в окончаниях существительных. Уметь правильно писать <i>О – Е</i> после шипящих и <i>Ц</i> в окончаниях существительных; графически обозначать условия выбора правильных написаний; уметь находить орфограммы-буквы <i>О – Е</i> после шипящих и</p>	<p>Извлекать фактуальную информацию из текстов, содержащих теоретические сведения; соблюдать в практике письменного общения изученное орфографическое правило</p>	<p>Стремление к совершенствованию собственной речи устной и письменной</p>	<p>Применение усвоенного правила при выполнении упражнений.</p>	

				Ц в разных частях слова и правильно писать слова с данными орфограммами.				
126	Морфологический разбор имени существительного.	1 ч.	Урок комплексного применения знаний и умений	Знать порядок морфологического разбора имени существительного. Уметь производить морфологический разбор (устный и письменный) имени существительного.	Способность определять последовательность действий, работать по плану	Стремление к совершенствованию собственной речи	Выполнение устного и письменного морфологического разбора имени существительного.	
127-128	Повторение изученного по теме «Имя существительное».	2 ч.	Урок актуализации знаний и умений	Правильно отвечать на контрольные вопросы по разделу «Имя существительное как часть речи»; распознавать изученные виды орфограмм пунктограмм; определять падежи существительных; озаглавливать текст	Вычитывать информацию, представленную в форме таблицы; способность строить рассуждение; обосновывать свою точку зрения	Осознание ответственности за написанное	Контрольный опрос и выполнений заданий по темам раздела.	
129 - 130	Контрольный диктант с грамматическим заданием. Анализ диктанта и работа над ошибками.	2 ч.	Урок контроля	Проверить степень усвоения пройденного материала; проверить орфографические и пунктуационные навыки; выявить наиболее часто встречающиеся в диктанте ошибки и отработать их	Способность осуществлять самоконтроль	Способность к самооценке	Написание диктанта и выполнение грамматического задания. Выполнение работы над ошибками.	
131	Имя прилагательное как часть речи.	1 ч.	Урок актуализации знаний и умений	Знать характеристику имени прилагательного по значению, морфологическим признакам и	Извлекать фактуальную информацию из текстов, содержащих теоретические сведения; адекватно понимать	Стремление к совершенствованию собственной речи	Анализ словосочетаний, предложений и текстов с именами прилагательными. Составление	

				<p>синтаксической роли; знать о роли употребления прилагательных в речи. Уметь рассказать об имени прилагательном в форме научного описания; уметь доказать принадлежность слова к имени прилагательному в форме рассуждения; уметь определять морфологические признаки прилагательного; уметь употреблять прилагательные в речи.</p>	<p>информацию письменного сообщения (темы, основной мысли)</p>		<p>предложений с именами прилагательными. Устный рассказ об имени прилагательном как о части речи.</p>	
132 - 133	<p>Правописание гласных в падежных окончаниях имен прилагательных. Буквы о-ё после шипящих в окончаниях прилагательных</p>	2 ч.	Урок актуализации знаний и умений	<p>Знать правило правописания гласных в падежных окончаниях прилагательных; знать о возможности смещения падежных окончаний в форме мужского рода (-ый, -ий, -ой) и о том, что эти окончания нельзя проверить вопросом; знать ход рассуждения, помогающий определить, какое окончание пишется у прилагательного; знать правило написания букв О — Ё в окончаниях прилагательных после шипящих. Уметь обнаруживать в тексте</p>	<p>Извлекать фактуальную информацию из текстов, содержащих теоретические сведения; соблюдать в практике письменного общения изученное орфографическое правило</p>	<p>Стремление к совершенствованию собственной речи устной и письменной</p>	<p>Применение усвоенного правила при выполнении упражнений Диктанта, выделить окончания имён прилагательных.</p>	

				словосочетания, в состав которых входит прилагательное с безударным окончанием; уметь применять ход рассуждения для верного написания безударного окончания (кроме слов на -ый, -ий, -ой в форме мужского рода); уметь правильно ставить ударение в краткой форме прилагательных; уметь правильно писать гласные в падежных окончаниях прилагательных (в том числе после шипящих); графически обозначать условия выбора правильных написаний.				
134	Р. Р. Описание животного .	1 ч.	Урок развития речи	Знать структуру текста типа описания; описание животного в художественном стиле; задачи художественного описания животного; об использовании образно-выразительных средств в художественном описании. Уметь писать подробное изложение повествовательного характера с элементами описания.	Воспроизводить прочитанный художественный текст в письменной форме; способность сохранять логичность, связность, соответствие теме при воспроизведении исходного текста; соблюдать в процессе письменного пересказа основные нормы русского литературного языка	Интерес к пересказу исходного текста; интерес к ведению диалога с автором текста	Написание изложения.	

135	Прилагательные полные и краткие.	1 ч.	Урок усвоения новых знаний	Знать о полной и краткой форме прилагательных; о грамматических особенностях кратких форм прилагательных; об их синтаксической роли; знать правило правописания кратких прилагательных с основой на шипящий. Уметь различать полную и краткую формы имен прилагательных; находить в тексте краткие формы прилагательных и определять их синтаксическую роль; уметь правильно писать краткие прилагательные с основой на шипящий; графически обозначать условия выбора правильного написания.	Извлекать фактуальную информацию из текстов, содержащих теоретические сведения; находить и исправлять грамматические ошибки в заданных предложениях	Уважительное отношение к русскому языку, гордость за родной язык	Образование кратких форм прилагательного; в предложениях выделение сказуемых, выраженных краткими прилагательными; составление словосочетаний и предложений с краткими прилагательными. Устное повествование с элементами описания по картине.	
136	Морфологический разбор имени прилагательного.	1 ч.	Урок закрепления	Знать порядок морфологического разбора имени прилагательного. Уметь производить морфологический разбор (устный и письменный) имени прилагательного.	Способность определять последовательность действий, работать по плану	Стремление к совершенствованию собственной речи	Устный и письменный морфологический разбор имени прилагательного.	
137	Повторение изученного	1 ч.	Урок актуализации знаний	Правильно отвечать на контрольные вопросы по разделу «Имя	Вычитывать информацию, представленную в форме	Осознание ответственности за написанное	Контрольный опрос и выполнений заданий по темам раздела.	

	о по теме «Имя прилагательное».		и умений	прилагательное как часть речи»; распознавать изученные виды орфограмм и пунктограмм;	таблицы; способность строить рассуждение; обосновывать свою точку зрения			
138 – 139.	Контрольный диктант с грамматическим заданием. Анализ диктанта и работа над ошибками.	2 ч.	Урок контроля	Проверить степень усвоения пройденного материала; проверить орфографические и пунктуационные навыки; выявить наиболее часто встречающиеся в диктанте ошибки и отработать их	Способность осуществлять самоконтроль	Способность к самооценке	Написание диктанта и выполнение грамматического задания. Выполнение работы над ошибками.	
140.	Глагол как часть речи.	1 ч.	Урок актуализации знаний и умений	Знать характеристику глагола по значению, морфологическим признакам и синтаксической роли. Уметь рассказать о глаголе в форме научного описания; уметь доказать принадлежность слова к глаголу в форме рассуждения; уметь определять морфологические признаки глагола.	Извлекать фактуальную информацию из текстов, содержащих теоретические сведения; адекватно понимать информацию письменного сообщения (темы, основной мысли)	Стремление к совершенствованию собственной речи	Определить глаголы-сказуемые в предложении, охарактеризовать их по времени, лицу, числу. Указать, как согласуются сказуемые с подлежащим.	
141	Не с глаголами.	1 ч.	Урок актуализации знаний и умений	Знать правило написания <i>не</i> с глаголами; знать нормы правильного ударения в указанных глаголах с частицей <i>не</i> . Уметь правильно писать глаголы с <i>не</i> ; графически обозначать	Извлекать фактуальную информацию из текстов, содержащих теоретические сведения; соблюдать в практике письменного общения изученное орфографическое правило	Стремление к совершенствованию собственной речи устной и письменной	Выполнение упражнений, руководствуясь усвоенным правилом.	

				условия выбора правильных написаний; употреблять глаголы с <i>не</i> в речи; соблюдать правильное ударение в указанных глаголах с частицей <i>не</i> .				
142	Р. Р. Рассказ.	1 ч.	Урок развития речи	Знать о рассказе как об одном из видов повествования; знать о композиции рассказа; знать главное в рассказе. Уметь составлять устное продолжение начатого рассказа по сюжетным картинкам.	Способность преобразовывать визуальную информацию в текстовую; способность адекватно понимать отношение к художника к изображенному; выражать своё отношение к изображённому на сюжетных картинках; создавать устный текст, соблюдая нормы его построения, свободно, правильно излагая свои мысли; соблюдать в процессе создания текста основные нормы русского литературного языка; уметь выступать перед аудиторией сверстников	Интерес к созданию собственных текстов; стремление к речевому самосовершенствованию; достаточный объём словарного запаса и усвоенных грамматических средств для свободного выражения мыслей и чувств при создании текста сочинения в письменной форме	Создание устного рассказа по иллюстрациям	
143	Неопределённая форма глагола. Контрольный словарный диктант.	1 ч.	Комбинированный урок	Знать, что неопределённая форма глагола — это начальная форма; знать окончание неопределённой формы. Знать правило употребления <i>Ь</i> после <i>Ч</i> в неопределённой форме;	Извлекать фактуальную информацию из текстов, содержащих теоретические сведения; пересказывать исходный текст, соблюдая нормы его построения; соблюдать в процессе пересказа основные	Интерес к созданию собственных текстов; стремление к речевому самосовершенствованию; достаточный	Образовать глаголы в неопределённой форме. Составление памятки, устное сообщение о неопределённой форме глагола.	

				о правописании безударных суффиксов глаголов в неопределенной форме; об употреблении глаголов в неопределенной форме в речи. Уметь правильно писать в неопределенной форме <i>Ь</i> после <i>Ч</i> ; графически обозначать условия выбора написания; правильно писать безударные суффиксы глаголов в неопределенной форме; уметь правильно употреблять в речи глаголы в неопределенной форме; уметь рассказать о неопределенной форме глагола в форме научного описания.	нормы русского литературного языка; уметь выступать перед аудиторией сверстников	объем словарного запаса и усвоенных грамматических средств для свободного выражения мыслей и чувств при создании текста в устной форме		
144	Правописание -ться и -тся в глаголах.	1 ч.	Урок актуализации знаний и умений	Знать условия выбора написания <i>-ТСЯ</i> и <i>-ТЬСЯ</i> в глаголах; знать о произношении [ца] на месте <i>-ТСЯ</i> и <i>-ТЬСЯ</i> . Уметь правильно произносить глаголы на <i>-ТСЯ</i> и <i>-ТЬСЯ</i> ; уметь правильно ставить вопрос к изучаемым глаголам; правильно писать <i>-ТСЯ</i> или <i>-ТЬСЯ</i> в глаголах; графически обозначать условия	Извлекать фактуальную информацию из текстов, содержащих теоретические сведения; соблюдать в практике письменного общения изученное орфографическое правило	Стремление к совершенствованию собственной речи устной и письменной	Выполнение упражнений, руководствуясь усвоенным правилом.	

				выбора правильного написания; уметь употреблять в речи глаголы на <i>-ТСЯ</i> и <i>-ТЬСЯ</i> .				
145-146	Виды глагола. Видовые пары глагола	2 ч.	Урок усвоения новых знаний	Знать о видах глагола, об их значениях; о видовых парах глаголов; знать различие между глаголами совершенного и несовершенного вида. Уметь пользоваться приемом распознавания видов глаголов по вопросам, по значению; уметь определять видовые пары; образовывать глаголы другого вида от указанных; уметь правильно употреблять глаголы совершенного и несовершенного вида в речи.	Извлекать фактуальную информацию из текстов, содержащих теоретические сведения; уметь вести самостоятельный поиск информации; пользоваться орфографическим словарем	Осознавать лексическое и грамматическое богатство русского языка	Образование от данных глаголов другого вида. Работа с орфографическими словарями. Работа с иллюстрациями (составление рассказа).	
147	Правописание букв <i>е</i> – <i>и</i> в корнях с чередованием.	1 ч.	Урок усвоения новых знаний	Знать перечень корней с чередованием; условия выбора букв <i>Е</i> — <i>И</i> в указанных корнях; различия в условиях выбора между корнями с чередованием гласных и корнями с безударными гласными, проверяемыми ударением. Уметь правильно писать слова с чередованием <i>Е</i> — <i>И</i> в	Извлекать фактуальную информацию из текстов, содержащих теоретические сведения; соблюдать в практике письменного общения изученное орфографическое правило	Стремление к совершенствованию собственной речи устной и письменной	Выполнение упражнений, руководствуясь усвоенным правилом.	

				корнях; графически обозначать условия выбора правильных написаний; уметь разграничивать слова с чередованием гласных в корне и с безударными гласными в корне, проверяемыми ударением.				
148	Р. Р. Невыдуманный рассказ (о себе).	1 ч.	Урок развития речи	Знать, что главное в рассказе — развертывающееся в определенной последовательности действие; знать о роли жестов, выражения лица рассказчика в устном рассказе. Уметь составлять устный рассказ на основе жизненного опыта и рассказывать его.	Создавать устный текст, соблюдая нормы его построения, свободно, правильно излагая свои мысли; соблюдать в процессе создания текста основные нормы русского литературного языка; уметь выступать перед аудиторией сверстников; находить и исправлять грамматические ошибки в чужом изложении	Интерес к созданию собственных текстов; стремление к речевому самосовершенствованию; достаточный объём словарного запаса и усвоенных грамматических средств для свободного выражения мыслей и чувств при создании текста сочинения в письменной форме	Самостоятельное составление устного рассказа о себе.	
149	Время глагола. Прошедшее время глагола.	1 ч.	Урок актуализации знаний и умений	Вспомнить сведения о трех временах глагола. Уметь определять вид и времена глаголов. Знать об изменении глаголов в прошедшем времени; знать правило написания безударной	Извлекать фактуальную информацию из текстов, содержащих теоретические сведения; уметь вести самостоятельный поиск информации	Осознавать лексическое и грамматическое богатство русского языка	Описать происходящее в классе в прошедшем, настоящем и будущем времени. Определить вид и время глаголов.	

				гласной перед суффиксом <i>-Л-</i> в прошедшем времени				
150	Настоящее время глагола.	1 ч.	Комбинированный урок	Знать, что формы настоящего времени имеют только глаголы несовершенного вида; знать о правильном ударении в глаголах настоящего времени (звонит и др.). Уметь образовывать форму настоящего времени от указанных глаголов; изменять глаголы в настоящем времени; соблюдать правильное ударение в указанных глаголах; употреблять глаголы в настоящем времени в речи; составлять текст на тему по выбору.	Извлекать фактуальную информацию из текстов, содержащих теоретические сведения; создавать письменный текст, соблюдая нормы его построения; соблюдать в процессе создания текста основные нормы русского литературного языка и правила правописания	Интерес к созданию собственных текстов; стремление к речевому самосовершенствованию	Составить связный текст «Сегодня на улице...» или «Новости дня». Составить словосочетания с глаголами настоящего времени. Орфоэпическая работа.	
151	Будущее время глаголов.	1 ч.	Комбинированный урок	Знать формы (простую и сложную) будущего времени; знать об образовании форм будущего времени. Уметь образовывать формы будущего времени; употреблять формы будущего времени глагола в речи.	Извлекать фактуальную информацию из текстов, содержащих теоретические сведения; уметь вести самостоятельный поиск информации; пользоваться орфографическим словарем	Осознавать лексическое и грамматическое богатство русского языка	Устный рассказ «Кто рано встал, тот не потерял». Сочинение о том, как изменится мир в будущем. Подобрать слова на тему «Спорт».	
152	Спряжение глаголов.	1 ч.	Урок актуализации знаний и умений	Знать, что такое спряжение глагола; знать личные окончания глаголов I и II спряжения. Уметь определять спряжение	Извлекать фактуальную информацию из текстов, содержащих теоретические сведения	Стремление к совершенствованию собственной речи устной и письменной	Определение типов спряжения. Спряжение глаголов с ударными окончаниями, составление с ними словосочетаний и	

				глагола; изменять глаголы по лицам и числам.			предложений.	
153 - 154	Правописание безударных личных окончаний глаголов.	2 ч.	Комбинированный урок	Знать способ определения верного написания безударного личного окончания глагола. Уметь применять способ определения верного написания безударного личного окончания глагола; правильно писать гласные в безударных личных окончаниях глаголов (в том, числе в глаголах с чередованием согласных); графически обозначать условия выбора правильных написаний; уметь использовать глаголы в связном высказывании по сюжетным картинкам, в диалоге; употреблять глаголы-синонимы в речи.	Извлекать фактуальную информацию из текстов, содержащих теоретические сведения; соблюдать в практике письменного общения изученное орфографическое правило; способность преобразовывать визуальную информацию в текстовую; способность адекватно понимать отношение к художника к изображенному; выражать своё отношение к изображённому на сюжетных картинках; создавать устный и письменный текст, соблюдая нормы его построения, свободно, правильно излагая свои мысли; соблюдать в процессе создания текста основные нормы русского литературного языка; уметь выступать перед аудиторией сверстников	Интерес к созданию собственных текстов; стремление к речевому самосовершенствованию	Усвоение правила определения спряжения глаголов с безударными личными окончаниями. Выполнение упражнений, руководствуясь усвоенным правилом.	
155	Морфологический разбор глагола.	1 ч.	Урок закрепления	Знать порядок морфологического разбора глагола. Уметь производить	Способность определять последовательность действий, работать по плану	Стремление к совершенствованию собственной речи	Устный и письменный морфологический разбор имени прилагательного.	

				морфологический разбор (устный и письменный) глагола.				
156	Мягкий знак после шипящих в глаголах второго лица единственного числа.	1 ч.	Комбинированный урок	Знать правило употребления <i>Ь</i> после шипящих в глаголах во 2-м лице единственного числа. Уметь находить изучаемую орфограмму в слове; правильно писать слова с изучаемой орфограммой; графически обозначать условия выбора правильного написания.	Извлекать фактуальную информацию из текстов, содержащих теоретические сведения; соблюдать в практике письменного общения изученное орфографическое правило	Стремление к совершенствованию собственной речи устной и письменной	Усвоение правила написания <i>Ь</i> после шипящих в глаголах 2 лица единственного числа. Выполнение упражнений, руководствуясь усвоенным правилом.	
157	Употребление времен.	1 ч.	Урок усвоения новых знаний	Знать об употреблении форм настоящего и будущего времени глагола в рассказе о прошлом. Уметь употреблять формы настоящего и будущего времени глагола при устном сообщении о событиях прошлого.	Извлекать фактуальную информацию из текстов, содержащих теоретические сведения	Интерес к созданию собственных текстов; стремление к речевому самосовершенствованию	Составление рассказа, используя глаголы в прошедшем, настоящем и будущем времени. Устное продолжение рассказа, употребляя глаголы в настоящем и будущем времени. Написать по рисункам продолжение спортивного репортажа.	
158	Повторение изученного по теме «Глагол».	3 ч.	Урок актуализации знаний и умений	Правильно отвечать на контрольные вопросы по разделу «Глагол»; определять вид и время глаголов распознавать изученные виды орфограмм и пунктограмм	Вычитывать информацию, представленную в форме таблицы; способность строить рассуждение; обосновывать свою точку зрения	Осознание ответственности за написанное	Контрольный опрос и выполнений заданий по темам раздела.	
159-160	Контрольный диктант с грамматическим	2 ч.	Урок контроля	Проверить степень усвоения пройденного материала; проверить орфографические и пунктуационные	Способность осуществлять самоконтроль	Способность к самооценке	Написание диктанта и выполнение грамматического задания. Выполнение работы над	

	заданием. Анализ диктанта и работа над ошибками.			навыки; выявить наиболее часто встречающиеся в диктанте ошибки и отработать их			ошибками.	
161	Разделы науки о языке.	1 ч.	Урок комплексного применения знаний и умений	Знать назначение языка в обществе; разделы науки о языке и изучаемые в них единицы языка; знать о взаимосвязи языковых явлений и разделов науки о языке друг с другом; систематизация изученного по фонетике, морфемике, морфологии, синтаксису и пунктуации. Уметь рассказывать о назначении русского языка, о разделах науки о языке и единицах русского языка в форме научного описания; устанавливать взаимосвязи языковых явлений и разделов науки о языке друг с другом; уметь классифицировать звуки русского языка по известным характеристикам; уметь определять признаки, по которым группируются слова в части речи; определять, какие из	Уметь вести самостоятельный поиск информации; способность преобразовывать информацию в форму таблицы; способность извлекать изученную информацию из таблиц; способность составлять сообщения, действуя по заданному плану; определять успешность своей работы	Осознавать эстетическую ценность русского языка; осознавать необходимость владения русским языком	Составление и анализ обобщающей таблицы. Сообщение «Изучайте русский язык» по составленному плану.	

				самостоятельных частей речи склоняются, спрягаются, не изменяются; уметь классифицировать члены предложения; правильно расставлять знаки препинания в предложениях.				
162-163	Орфограммы в приставках и корнях слов.	2 ч.	Урок комплексного применения знаний и умений	Знать о связи орфографии со всеми разделами науки о языке, о буквенных и небуквенных орфограммах, об условиях выбора орфограмм и их графическом обозначении. Уметь группировать слова с изученными орфограммами по месту их нахождения (в приставке, в корне) и по основному условию выбора; графически их обозначать.	Соблюдать в практике письменного общения изученные орфографические правила; адекватно понимать информацию письменного сообщения, строить рассуждение; обосновывать свою точку зрения; определять успешность своей работы	Стремление к совершенствованию собственной речи устной и письменной	Составление и анализ обобщающей таблицы. Работа с текстами упражнений.	
164-165	Орфограммы в окончаниях слов.	2 ч.	Урок комплексного применения знаний и умений	Знать, что выбор гласных в окончаниях слов связан с морфологией; знать об условиях выбора гласных в окончаниях разных частей речи, об их графическом обозначении. Уметь группировать слова с	Соблюдать в практике письменного общения изученные орфографические правила; адекватно понимать информацию письменного сообщения, строить рассуждение; обосновывать свою точку зрения;	Стремление к совершенствованию собственной речи устной и письменной	Составление и анализ обобщающей таблицы. Выполнение упражнений, руководствуясь усвоенными правилами.	

				изученными орфограммами в окончаниях по основному условию выбора и графически их обозначать.	способность преобразовывать информацию в форму таблицы; определять успешность своей работы			
166	Употребление букв Ъ и Ь. Раздельные написания.	1 ч.	Урок комплексного применения знаний и умений	Знать о различных функциях Ъ, о функциях букв Ъ и Ь разделительных, о раздельном написании предлогов со с словами, частицы НЕ с глаголом, о графическом обозначении орфограмм. Уметь верно писать слова с разделительными Ъ и Ь, с орфограммами - раздельных написаний; графически обозначать условия выбора верных написаний.	Соблюдать в практике письменного общения изученные орфографические правила; уметь вести самостоятельный поиск информации; определять успешность своей работы	Стремление к совершенствованию собственной речи устной и письменной	Составление и анализ обобщающей таблицы. Выполнение упражнений, руководствуясь усвоенными правилами.	
167 - 168	Знаки препинания в простом и сложном предложении.	2 ч.	Урок комплексного применения знаний и умений	Повторение изученных пунктуационных правил на синтаксической основе. Уметь правильно расставлять знаки препинания в простом и сложном предложениях.	Соблюдать в практике письменного общения изученные пунктуационные правила; определять успешность своей работы	Стремление к совершенствованию собственной речи устной и письменной	Составление и анализ обобщающей таблицы. Выполнение упражнений, руководствуясь усвоенными правилами.	
169	Итоговое тестирование.	1 ч.	Урок контроля	Проверка степени усвоения пройденного материала; проверка орфографических и пунктуационных навыков	Способность осуществлять самоконтроль	Способность к самооценке	Написание теста	
170	Анализ работы.	1 ч.	Урок повторения	Знание учащимися своих достижений в	Способность осуществлять	Способность к самооценке	Выполнение упражнений,	

	Работа над ошибками.		я	изучении родного языка; задачи на новый учебный год.	самоконтроль		руководствуясь усвоенными правилами.	
--	----------------------	--	---	--	--------------	--	--------------------------------------	--

Нормы оценки знаний, умений и навыков учащихся по русскому языку

Оценки	Основные критерии оценки	
	Содержание и речь	Грамотность

«5»	1. Содержание работы полностью соответствует теме. 2. Фактические ошибки отсутствуют. 3. Содержание излагается последовательно. 4. Работа отличается богатством словаря, разнообразием используемых синтаксических конструкций, точностью словоупотребления. 5. Достигнуто стилевое единство и выразительность текста. В целом в работе допускается 1 недочет в содержании и 1 -2 речевых недочёта.	Допускается: 1) 1 орфографическая; 2) или 1 пунктуационная; 3) или 1 грамматическая ошибка.
«4»	1. Содержание работы в основном соответствует теме (имеются незначительные отклонения от темы). 2. Содержание в основном достоверно, но имеются единичные фактические неточности. 3. Имеются незначительные нарушения последовательности в изложении мыслей. 4. Лексический и грамматический строй речи достаточно разнообразен. 5. Стиль работы отличается единством и достаточной выразительностью. В целом в работе допускается не более 2 недочётов в содержании и не более 3-4	Допускается: 1) 2 орфографические и 2 пунктуационные ошибки; 2) или 1 орфографическая и 3 пунктуационные ошибки; 3) или 4 пунктуационные ошибки при отсутствии орфографических ошибок; 4) а также 2
«3»	1. В работе допущены существенные отклонения от темы. 2. Работа достоверна в основном, но в ней имеются отдельные фактические неточности. 3. Допущены отдельные нарушения последовательности изложения. 4. Беден словарь и однообразны употребляемые синтаксические конструкции, встречается неправильное словоупотребление. 5. Стиль работы не отличается единством, речь недостаточно выразительна. В целом в работе допускается не более 4 недочётов в содержании и 5 речевых недочётов.	Допускается: 1) 4 орфографические и 4 пунктуационные ошибки; 2) или 3 орфографические ошибки и 5 пунктуационных ошибок; 3) или 7 пунктуационных ошибок при отсутствии орфографических ошибок (в 5 классе - 5 орфографических и 4 пунктуационные
«2»	1. Работа не соответствует теме. 2. Допущено много фактических неточностей. 3. Нарушена последовательность изложения мыслей во всех частях работы, отсутствует связь между ними, работа не соответствует плану. 4. Крайне беден словарь, работа написана короткими однотипными предложениями со слабо выраженной связью между ними, часты случаи неправильного словоупотребления. 5. Нарушено стилевое единство текста. В целом в работе допущено до 6 недочётов в содержании и до 7 речевых недочетов.	Допускается: 1) 7 орфографических и 7 пунктуационных ошибок; 2) или 6 орфографических ошибки и 8 пунктуационных ошибок; 3) или 5 орфографических ошибок и 9 пунктуационных ошибок 4) или 8 орфографических и 6 пунктуационных ошибок.

ПЛАНИРУЕМЫЕ РЕЗУЛЬТАТЫ ИЗУЧЕНИЯ РУССКОГО ЯЗЫКА В 5 КЛАССЕ

В результате изучения **русского языка** учащиеся должны **знать** определение основных изученных в 5 классе языковых явлений и речеведческих понятий, орфографических и пунктуационных правил.

К концу 5 класса учащиеся должны **уметь**:

речевая деятельность:

аудирование:

- понимать основное содержание небольшого по объему научно-учебного и художественного текста, воспринимаемого на слух;
- выделять основную мысль, структурные части исходного текста;

чтение:

- владеть техникой чтения;
- выделять в тексте главную и второстепенную информацию;
- разбивать текст на смысловые части и составлять простой план;
- отвечать на вопросы по содержанию прочитанного текста;
- владеть ознакомительным и изучающим видами чтения;
- прогнозировать содержание текста по заголовку, названию параграфа учебника;
- извлекать информацию из лингвистических словарей разных видов;
- правильно расставлять логические ударения, паузы;
- выбирать уместный тон речи при чтении текста вслух;

говорение:

- доказательно отвечать на вопросы учителя;
- подробно и сжато излагать прочитанный текст, сохраняя его строение, тип речи;
- создавать устные высказывания, раскрывая тему и развивая основную мысль;
- выражать свое отношение к предмету речи с помощью разнообразных языковых средств и интонации;

письмо:

- подробно и сжато пересказывать тексты разных типов речи;
- создавать письменные высказывания разных типов речи;
- составлять план сочинения и соблюдать его в процессе письма;
- определять и раскрывать тему и основную мысль высказывания;
- делить текст на абзацы;
- писать небольшие по объему тексты (сочинения-миниатюры разных стилей, в том числе и научного);
- пользоваться разными видами словарей в процессе написания текста;
- выражать свое отношение к предмету речи;
- находить в тексте типовые фрагменты описания, повествования, рассуждения;
- подбирать заголовков, отражающий тему и основную мысль текста;
- использовать элементарные условные обозначения речевых ошибок (ошибки в выделении абзаца, неоправданный повтор слов, неправильное употребление местоимений, избыточная информация и др.);
- исправлять недочеты в содержании высказывания и его построении;

фонетика и орфоэпия:

- выделять в слове звуки речи, давать им фонетическую характеристику;
- различать ударные и безударные слоги, не смешивать звуки и буквы;
- использовать элементы упрощенной транскрипции для обозначения анализируемого звука объяснения написания слова;
- находить в художественном тексте явления звукописи;
- правильно произносить гласные, согласные звуки и их сочетания в слове, а также наиболее употребительные слова и формы изученных частей речи;

- работать с орфоэпическим словарем;

графика:

- правильно произносить названия букв русского алфавита;
- свободно пользоваться алфавитом, работая со словарями;
- проводить сопоставительный анализ звукового и буквенного состава слова;

морфемика:

- выделять морфемы на основе смыслового анализа слова;
- подбирать однокоренные слова с учетом значения слова;
- учитывать различия в значении однокоренных слов, вносимые приставками и суффиксами;
- пользоваться словарем значения морфем и словарем морфемного строения слов;
- объяснять особенности использования слов с эмоционально-оценочными суффиксами в художественных текстах;

лексикология и фразеология:

- объяснять лексическое значение слов и фразеологизмов разными способами (описание, краткое толкование, подбор синонимов, антонимов, однокоренных слов);
- пользоваться толковыми словарями для определения и уточнения лексического значения слова, словарями синонимов, антонимов, фразеологизмов;
- распределять слова на тематические группы;
- употреблять слова в соответствии с их лексическим значением;
- различать прямое и переносное значение слов;
- отличать омонимы от многозначных слов;
- подбирать синонимы и антонимы;
- выбирать из синонимического ряда наиболее точное и уместное слово;
- находить в тексте выразительные приемы, основанные на употреблении слова в переносном значении;
- владеть наиболее употребительными оборотами русского речевого этикета;
- использовать синонимы как средство связи предложений в тексте и как средство устранения неоправданного повтора;

морфология:

- различать части речи;
- правильно указывать морфологические признаки имен существительных;
- уметь склонять, правильно, уместно и выразительно употреблять имена существительные в роли главных и второстепенных членов, а также в роли обращения;
- отличать имя существительное от однокоренных слов других частей речи по совокупности признаков;

орфография:

- находить орфограммы в морфемах;
- группировать слова по видам орфограмм;
- владеть правильным способом подбора однокоренных слов, а также приемами применения изученных правил орфографии;
- устно объяснять выбор написания и использовать на письме специальные графические обозначения;
- самостоятельно подбирать слова на изученные правила;

синтаксис и пунктуация:

- выделять словосочетания в предложении;
- определять главное и зависимое слово;
- составлять схемы словосочетаний изученных видов и конструировать словосочетания по заданной схеме;
- выделять основы предложений с двумя главными членами;
- конструировать предложения по заданным типам грамматических основ;

- характеризовать предложения по цели высказывания, наличию или отсутствию второстепенных членов, количеству грамматических основ;
- правильно интонировать предложения, различные по цели высказывания и эмоциональной окраске, использовать повествовательные и вопросительные предложения как пункты плана высказывания, соблюдать верную интонацию конца предложений;
- составлять простые и сложные предложения изученных видов;
- опознавать предложения, осложненные однородными членами, обращениями, вводными словами;
- находить, анализировать и конструировать предложения с прямой речью;
- владеть правильным способом действия при применении изученных правил пунктуации;
- устно объяснять постановку знаков препинания в предложениях, изученных синтаксических конструкциях и использовать на письме специальные графические обозначения;
- самостоятельно подбирать примеры на изученное пунктуационное правило.